



FENIKS
FURNITURECOLLECTION



MEBLE TO NASZA PASJA



SZANOWNI PAŃSTWO

Z wielką przyjemnością mamy zaszczyt zaprezentować Państwu nasz nowy katalog i zamieszczone w nim najnowsze kolekcje mebli. Jesteśmy polską firmą założoną w 2002 roku. Obecnie posiadamy jeden z najnowocześniejszych zakładów produkujących w Europie, w którym zatrudniamy łącznie ponad 450 osób. Feniks to firma rodzinna budowana i stworzona na trzech podstawowych filarach:

- **ludzie**
- **pasja**
- **innowacyjność**

Produkty nasze eksportujemy do wielu krajów europejskich, a od kilku lat mamy przyjemność zaprezentowania naszych kolekcji na rynku krajowym gdzie zaufało nam wielu klientów. W naszym katalogu znajdziecie Państwo wiele kolekcji o zróżnicowanym design'ie i komforcie. Tworząc nasze kolekcje inspiracje czerpaliśmy od Państwa, słuchamy ludzi, widzimy potrzeby - reagujemy.

Z wyrazami szacunku
Mariusz i Waldemar Nierzwiccy

MEBLE TO NASZA PASJA



PRODUKCJA Fenix to jeden z najnowocześniejszych zakładów produkcyjnych w Europie. Innowacyjne rozwiązania technologiczne, najnowsze maszyny i linie produkcyjne w pełni pozwalają sprostać Państwu oczekiwaniom jakościowym, wzorniczym i logistycznym.

TECHNOLOGIA Posiadamy nowoczesny, innowacyjny i kompleksowy park maszynowy umożliwiający nam optymalne wykorzystanie zasobów produkcyjnych. W pełni kontrolujemy łańcuch dostaw i wszystkie etapy produkcji by zapewnić Państwu najwyższą jakość oferowanych produktów.

SPRZEDAŻ W chwili obecnej posiadamy ponad 150 punktów sprzedaży w Polsce i cały czas intensywnie rozwijamy sieć sprzedaży aby zapewnić Państwu optymalną możliwość zakupu naszych produktów.

TAPICERNA Zaopatrujemy się wyłącznie w najlepszej jakości skóry pochodzące z włoskich i brazylijskich garbarni. Posiadamy podwójną selekcję i kontrolę jakości skór krojonych przez doświadczonych krojczy. Tkaniny zamawiamy tylko u największych i najlepszych producentów, dzięki temu Klient otrzymuje meble w najlepszych standardach i jakości.

GWARANCJA Wszystkie produkowane przez nas meble objęte są 2 letnią gwarancją. Dzięki naszemu serwisowi zapewniamy pełną obsługę gwarancyjną i pogwarancyjną.

NOWOŚĆ

ALISON	76-79
ALLURE	60-63
AZZARO	4-7
BAGGIO	136-139
BENETTO	142-145
BERGAMO	52-55
BOSS	44-47
COMPASS	82-85
COTTO	24-27
CREMONA	8-11
DOMUS	56-59
ELEGANTE	16-19
ESPACE	40-43
ESPRIT	64-67
EVOLUTION	86-89
EXCELLENCE	90-93
GARRET	146-149
GENESIS	132-135
GIOVANNI	72-75
HUGO	28-31
ILLUSION	68-71
KALIA	36-39
LOGO	150
LOFT	94-97
LORD	156
LORENZO	128-131
LUGANO	32-35
MAYON	98-101
MOTION	124-127
PESARO	120-123
PLANET	110-113
PRESTIGE	114-117
REGALE	48-51
ROYAL	12-15
SCANDIC	102-105
SYCYLIA	106-109
TIAGO	20-23
TOURISMO	152
VOLTA	154

KRZESŁA /PUF	158-159
AKCESORIA	160
OBJAŚNIENIA	162-164



AZZARO[®]



Na zdjęciu: 1EL L-1BB-EM-1BB-OTMR // Tkanina: Nordic firmy Aquaclean

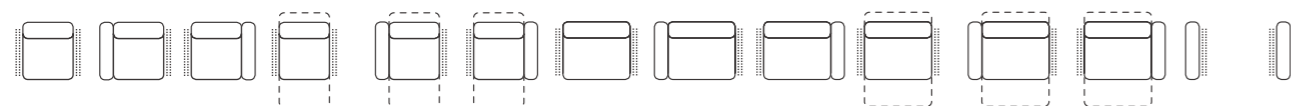
AZZARO OPIS



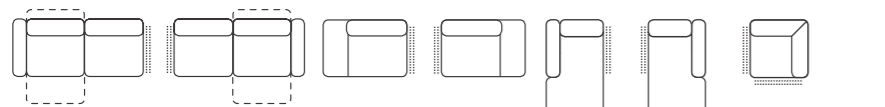
1 ZAGŁÓWKI Z REGULACJĄ KĄTA | 2 FUNKCJA TV - RELAX | 3 SZEROKI I KOMFORTOWY PODŁOKIETNIK Z OZDOBĄ STOPKĄ

AZZARO PROGRAM

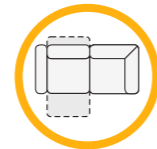
WYSOKOŚĆ BRYŁ W PROGRAMIE 82-105 cm :: KOMFORT SIEDZENIA, wys. 48, gł. 56 cm :: WYSOKOŚĆ STOPEK, 13 cm.



fotel 1 BB	fotel 1 L	fotel 1 R	fotel 1 EL BB	fotel 1 EL L	fotel 1 EL R	fotel 1,5 BB	fotel 1,5 L	fotel 1,5 R	fotel 1,5 EL BB	fotel 1,5 EL L	fotel 1,5 EL R	BOK L	BOK R
szer. 68	szer. 93	szer. 93	szer. 68	szer. 93	szer. 93	szer. 77	szer. 102	szer. 102	szer. 77	szer. 102	szer. 102	szer. 25	szer. 25
gł. 112	gł. 112	gł. 112	gł. 112	gł. 112	gł. 112	gł. 112	gł. 112	gł. 112	gł. 112	gł. 112	gł. 112	gł. 103	gł. 103
												wys. 65	wys. 65



2,5 EL L	2,5 EL R	OTM L	OTM R	LL	LR	element narożny EM
szer. 179	szer. 179	szer. 130	szer. 130	szer. 94	szer. 94	szer. 125
gł. 112	gł. 112	gł. 112	gł. 112	gł. 179	gł. 179	gł. 125



MOŻEMY ŁĄCZYĆ FOTEL ELEKTRYCZNY
TYLKO Z JEDNEJ STRONY
Z CZĘŚCIĄ NAROŻNĄ.
WYMIAR „EM” ULEGA ZMIANIE O 3CM OD
STRONY ŁĄCZENIA FOTEŁA „EL” I „W”.

AZZARO CHARAKTERYSTYKA



WYBÓR RODZAJU TKANINY | WYBÓR KOLORU NICI | SZYCIE OZDOBNE | PIANKA TYPU HR | SPREŻYNA FAŁISTA | PLECY TKANINA LUB SKÓRA | SPREŻYNA BONELL | MASKOWNICA

TEN RELAKS WYJAŚNIA WSZYSTKO



FENKS

Program **AZZARO** z funkcją relaks to idealne rozwiązanie dla osób, które cenią nie tylko komfort ale też praktyczne rozwiązanie w użytkowaniu. Dzięki regulowanym oparciom i podnóżkom łatwo dostosować ustawienie do własnych potrzeb – możesz siedzieć prosto podczas rozmowy, jak i lekko się położyć, by odpocząć po pracy, albo całkowicie rozluźnić ciało podczas wieczornego seansu filmowego. Szerokie siedzenie i odpowiednio wyprofilowane oparcie zapewniają wygodę nie tylko chwilowo, ale też podczas dłuższego wypoczynku. Jak w każdym naszym meblu, tak i w **AZZARO** konstrukcja jest z drewna liściastego i wysokiej jakości płyty meblowej. To te materiały gwarantują trwałość mebla na lata, a łatwe w pielęgnacji tkaniny i skóry z naszej oferty sprawia, że sofa świetnie sprawdza się w codziennym użytkowaniu – również w rodzinach z dziećmi czy ulubionymi zwierzętami. Mebel **AZZARO** łączy nowoczesny design z funkcjonalnością. Jego elegancki wygląd podkreśli charakter salonu, a praktyczne mechanizmy zadbać o to, by każdy domownik mógł wypocząć tak, jak lubi najbardziej.



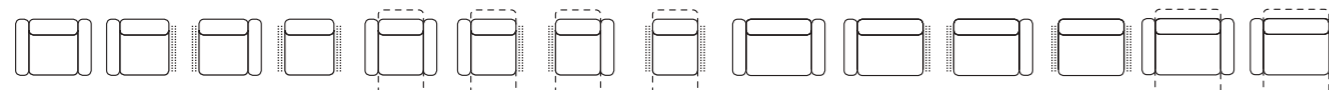
CREMONA OPIS



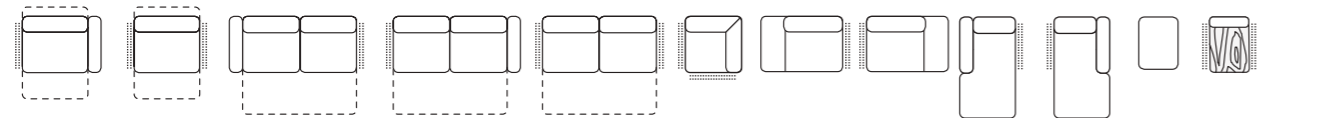
1 ZAGŁÓWEK Z USTAWIENIEM KĄTA NACHYLENIA 2 FUNKCJA SPANIA typ PUMA pow. spania 140 x 202 cm 3 FUNKCJONALNY BLAT 4 OZDOBNE SZYCIĘ wg WZORNIKA

CREMONA PROGRAM

WYSOKOŚĆ BRYŁ W PROGRAMIE 85-103 cm :: KOMFORT SIEDZENIA, wys. 46, gł. 60 cm :: WYSOKOŚĆ STOPEK, 5 cm.



fotel 1	1 L	1 R	1 BB	1 EL	1 EL L	1 EL R	1 EL BB	1.5	1.5 L	1.5 R	1.5 BB	1.5 EL	1.5 EL L
szer. 101	szer. 81	szer. 81	szer. 61	szer. 101	szer. 81	szer. 81	szer. 61	szer. 112	szer. 92	szer. 92	szer. 72	szer. 112	szer. 92
gł. 108	gł. 108	gł. 108	gł. 108	gł. 108	gł. 108	gł. 108	gł. 108	gł. 108	gł. 108	gł. 108	gł. 108	gł. 108	gł. 108



1.5 EL R	1.5 EL BB	2.5 FL	2.5 FR	2.5 F BB	EM	OTL /BOX/	OTR /BOX/	LL /BOX/	LR /BOX/	pufa P	ST
szer. 92	szer. 72	szer. 163	szer. 163	szer. 143	szer. 108	szer. 116	szer. 116	szer. 90	szer. 90	szer. 46	szer. 41
gł. 108	gł. 108	gł. 108	gł. 108	gł. 108	gł. 108	gł. 108	gł. 108	gł. 177	gł. 177	gł. 60	gł. 85

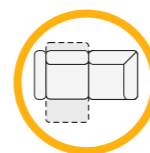
CREMONA CHARAKTERYSTYKA



100% NATURA WYBÓR RODZAJU TKANINY WYBÓR KOLORU NICI WYBÓR KOLORU DREWNA SZYCIĘ OZDOBNE POJEMNIK NA POŚCIEL SYSTEM ROZKŁADANIA PIANKA TYPU HR



SPRĘŻYNA FALISTA PLECY TKANINA LUB SKÓRA BAREK SYSTEM CHŁODZENIA PÓŁKA NA LAPTOPA FUNKCJA SPANIA ELEMENTY PIKOWANE MASKOWNICA



MOŻEMY ŁĄCZYĆ FOTEL ELEKTRYCZNY TYLKO Z JEDNEJ STRONY

Z CZĘŚCIĄ NAROŻNĄ. WYMIAR „EM” ULEGA ZMIANIE O 3CM OD STRONY ŁĄCZENIA FOTEŁA „EL” I „W”.

JEST TYLKO DLA WYGODY



FENIKS

Kolekcja modułowa CREMONA oferuje komfort i wygodę. Funkcja relaks, sprawdza się po całodziennym i wyczerpującym dniu pracy, kiedy to w wygodnej dla siebie pozycji można obejrzeć ulubiony program, zgłębić treść czytanej lektury czy po prostu zrobić drzemkę. CREMONA z funkcją relaksu potrafi dostosować się do ergonomii ciała, oferując wsparcie dla pleców i nóg dzięki regulowanym pozycjom.

Jej przemyślany design i trwałość zostały wykonane z wysokiej jakości materiałów tapicerskich, odpornych na ścieranie i łatwych do pielęgnacji. Solidny stelaż gwarantuje stabilność i długowieczność mebla, a miękkie wypełnienie siedzeń zapewnia wyjątkowy komfort użytkownika.

CREMONA jest kolekcją o nowoczesnej linii z eleganckim przeszyciem oraz szerokiej gamie tkanin i skór. Jej uniwersalny i modułowy charakter pozwala maksymalnie wykorzystać przestrzeń salonu czy też innych pomieszczeń, takich jak wnętrz użyteczności publicznej.



WYŁĄCZNIE CHCE SIĘ BYĆ



FENKS

Nie musi się rozkładać, żeby zrobić dobre wrażenie. Program **ROYAL** został stworzony wyłącznie po to, by genialnie się na nim siedziało. Jest strefą rozmów, popołudniowej kawy i wieczornego relaksu. **ROYAL** nie składa obietnic spania - zamiast tego oferuje wygodę, styl i przestrzeń, w której naprawdę chce się być. Bo czasem wystarczy po prostu komfortowo siedzieć.

Konstrukcja modelu **ROYAL** gwarantuje trwałość na lata, a miękkie poduchy otulają komfortem po długim dniu intensywnej pracy. Łatwo ją wkomponować w różne wnętrza dzięki uniwersalnej formie i eleganckim materiałom obiciowym. Choć nie służy do spania, z pewnością sprawi, że salon stanie się ulubionym miejscem w domu.



- 1 PRZESTRONNA STREFA WYPOCZYNKU
- 2 MIĘKKI I ERGONOMICZNY PODŁOKIETNIK
- 3 STYLÓWE DREWNIANE STOPKI

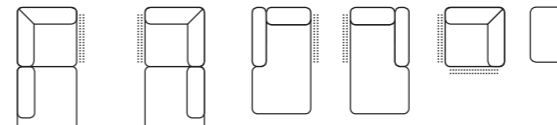


ROYAL PROGRAM

WYSOKOŚĆ BRYŁ W PROGRAMIE 88 cm :: KOMFORT SIEDZENIA, wys. 44, gł. 52 cm :: WYSOKOŚĆ STOPEK 5 cm.



fotel 1	1 L	1 R	1 BB	2,5 L	2,5 R	2,5 BB
szer. 122	szer. 97	szer. 97	szer. 72	szer. 189	szer. 189	szer. 164
gł. 103	gł. 103	gł. 103	gł. 103	gł. 103	gł. 103	gł. 103



OTL	OTR	LL	LR	EM	pufa P
szer. 235	szer. 235	szer. 120	szer. 120	szer. 101	szer. 60
gł. 103	gł. 103	gł. 176	gł. 176	gł. 101	gł. 90

ROYAL CHARAKTERYSTYKA



WYBÓR RODZAJU TKANINY

WYBÓR KOLORU NICI

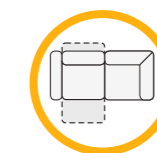
WYBÓR KOLORU DREWNA

SZYCIE OZDOBNE

PIANKA TYPU HR

SPRĘŻYNA FALISTA

SPRĘŻYNA BONELL



MOŻEMY ŁĄCZYĆ FOTEL ELEKTRYCZNY TYLKO Z JEDNEJ STRONY
Z CZĘŚCIĄ NAROŻNĄ.
WYMIAR „EM” ULEGA ZMIANIE O 3CM OD STRONY ŁĄCZENIA FOTEŁA „EL” I „W”.



ELEGANCJA JEST WYGODNA

FENKS

ELEGANTE Elegante jest projektem wzorniczym przygotowanym dla osób ceniących sobie wyjątkowy komfort siedzenia. Założenie uniwersalności konfigurowania brył był taki aby **ELEGANTE** stał się nie tylko kolejnym meblem we wnętrzu ale był miejscem wyjątkowego relaksu. Wszeczhronna możliwość kreowania miejsc z funkcją typu RELAX w całym programie jest tego doskonałym przykładem, że odpoczynek polega na zrelaksowaniu całego ciała od stóp do głowy.

Konstrukcja nośna w **ELEGANTE** jest wykonana z drewna liściastego i płyt meblowych o wyjątkowej wytrzymałości. Całość konstrukcji wyścielona z pianki poliuretanowej, z watiną poliestrową zastosowaną w miejscach, w których wymagany jest dodatkowy komfort. Każda poduszka oparcia dzięki odpowiednim mechanizmom ma regulowany system dopasowania do sposobu wypoczynku. Cały program jest modułowy, z różnymi elementami umożliwiającymi szeroki zakres konfiguracji.

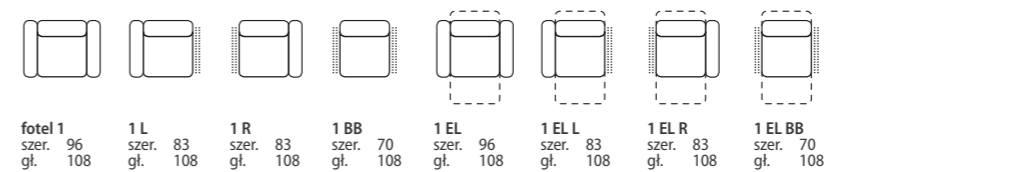
ELEGANTE OPIS



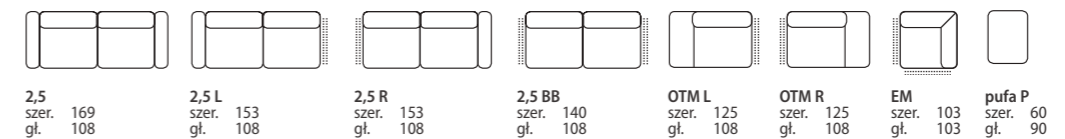
1 OPARCIE Z FUNKCJĄ KOMFORTU 2 NOWOCZESNA METALOWA STOPA

ELEGANTE PROGRAM

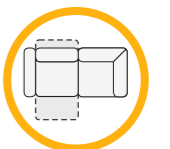
WYSOKOŚĆ BRYŁ W PROGRAMIE 87-110 cm :: KOMFORT SIEDZENIA, wys. 47, gł. 60 cm :: WYSOKOŚĆ STOPEK 18 cm.



fotel 1 szer. 96 gł. 108	1 L szer. 83 gł. 108	1 R szer. 83 gł. 108	1 BB szer. 70 gł. 108	1 EL szer. 96 gł. 108	1 EL L szer. 83 gł. 108	1 EL R szer. 83 gł. 108	1 EL BB szer. 70 gł. 108
--------------------------------	----------------------------	----------------------------	-----------------------------	-----------------------------	-------------------------------	-------------------------------	--------------------------------



2,5 szer. 169 gł. 108	2,5 L szer. 153 gł. 108	2,5 R szer. 153 gł. 108	2,5 BB szer. 140 gł. 108	OTM L szer. 125 gł. 108	OTM R szer. 125 gł. 108	EM szer. 103 gł. 103	pufa P szer. 60 gł. 90
-----------------------------	-------------------------------	-------------------------------	--------------------------------	-------------------------------	-------------------------------	----------------------------	------------------------------



MOŻEMY ŁĄCZYĆ FOTEL ELEKTRYCZNY
TYLKO Z JEDNEJ STRONY
Z CZĘŚCIĄ NAROŻNĄ.
WYMIAR „EM” ULEGA ZMIANIE
O 3CM OD STRONY ŁĄCZENIA
FOTEŁA „EL” I „W”.

ELEGANTE CHARAKTERYSTYKA

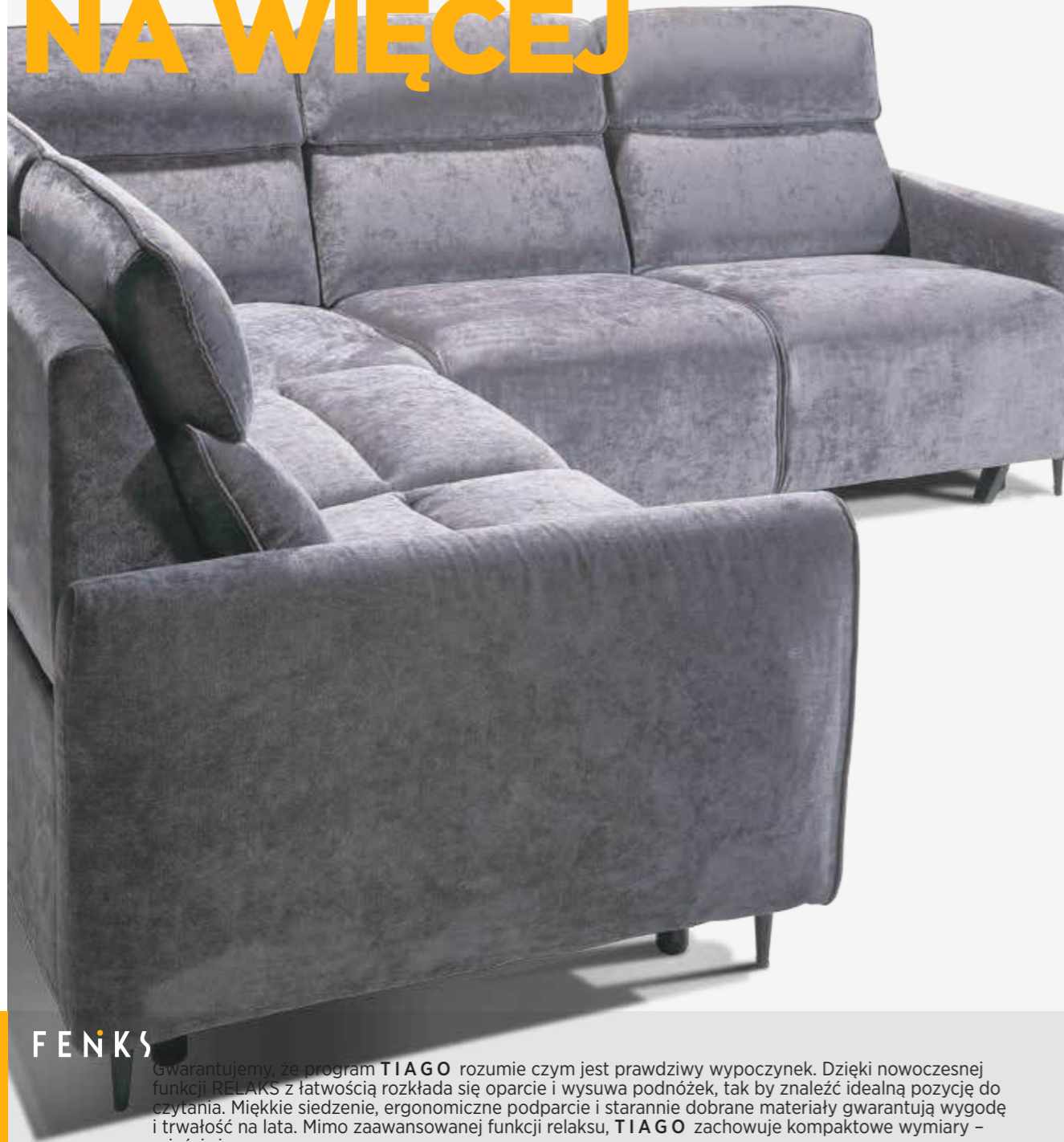


** Wszystkie wymiary podane są w centymetrach, +/- 3 cm

TIAGO[®]



POZWALA NA WIĘCEJ



FENKS

Gwarantujemy, że program **TIAGO** rozumie czym jest prawdziwy wypoczynek. Dzięki nowoczesnej funkcji **RELAKS** z łatwością rozkłada się oparcie i wysuwa podnózek, tak by znaleźć idealną pozycję do czytania. Miękkie siedzenie, ergonomiczne podparcie i starannie dobrane materiały gwarantują wygodę i trwałość na lata. Mimo zaawansowanej funkcji relaksu, **TIAGO** zachowuje kompaktowe wymiary – mieści się nawet w małej przestrzeni salonu, a zarazem nie przytłacza jego ogólnego aranżu. Przemysłana konstrukcja pozwala cieszyć się pełnym komfortem bez rezygnacji z miejsca. **TIAGO** jest meblem, który łączy nowoczesne wzornictwo z funkcjonalnością, tworząc idealną strefę odpoczynku do każdej przestrzeni domowego ciepła.

TIAGO OPIS



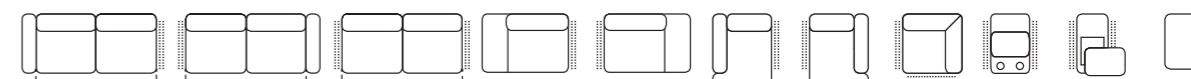
1 ERGONOMICZNE ZAGŁÓWKI | 2 STREFA RELAKSU I TV | 3 SUBTELNA DREWNIANA STOPKA

TIAGO PROGRAM

WYSOKOŚĆ BRYŁ W PROGRAMIE 100 cm :: KOMFORT SIEDZENIA, wys. 48, gł. 61 cm :: WYSOKOŚĆ STOPEK 10 cm.



fotel 1	1 L	1 R	1 BB	1 EL	1 EL L	1 EL R	1 EL BB	2,5	2,5 L	2,5 R	2,5 BB
szer. 86	szer. 73	szer. 73	szer. 61	szer. 86	szer. 73	szer. 73	szer. 61	szer. 168	szer. 155	szer. 155	szer. 142
gł. 96	gł. 96	gł. 96	gł. 96	gł. 96	gł. 96	gł. 96	gł. 96	gł. 96	gł. 96	gł. 96	gł. 96



2,5 FL	2,5 FR	2,5 F BB	OTL /BOX/	OTR /BOX/	LL /BOX/	LR /BOX/	EM	BK	PL	pufa P
szer. 155	szer. 155	szer. 142	szer. 116	szer. 116	szer. 82	szer. 82	szer. 99	szer. 41	szer. 41	szer. 60
gł. 96	gł. 96	gł. 96	gł. 96	gł. 96	gł. 172	gł. 172	gł. 99	wys. 53	wys. 53	gł. 90

TIAGO CHARAKTERYSTYKA



MOŻEMY ŁĄCZYĆ FOTEL ELEKTRYCZNY TYLKO Z JEDNEJ STRONY Z CZĘŚCIĄ NAROŻNĄ. WYMIAR „EM” ULEGA ZMIANIE O 3CM OD STRONY ŁĄCZENIA FOTEŁA „EL” I „W”.



ERGONOMIA, SPOKÓJ... i Wow!



FENKS

Sofa narożna **COTTO** z barkiem – styl, który serwuje chłodne i orzeźwiające napoje. **COTTO** to nie tylko wygodne miejsce do siedzenia, ale prawdziwe centrum domowej rozrywki. Jedną z brył całego programu to: barenk z funkcją chłodzenia napojów, który pozwala zawsze mieć pod ręką schłodzoną wodę, sok czy ulubiony koktajl – idealnie na filmowy wieczór, spotkanie z przyjaciółmi albo relaks w pojedynkę. **COTTO** wyposażony jest również w regulowane zagłówki, które umożliwiają indywidualne dopasowanie kąta oparcia, zapewniając jeszcze większy komfort zarówno podczas wypoczynku, jak i codziennego użytkowania. Przestronne siedzenia, miękkie poduszki i nowoczesne linie sprawiają, że program **COTTO** świetnie prezentuje się zarówno w klasycznych, jak i nowoczesnych wnętrzach. Mimo tylu mechanizmów poprawiających komfort wypoczynku i dodatkowych wyposażań zachowuje zgrabną formę i nie przytłacza wnętrza. To wybór dla tych, którzy cenią komfort, funkcję i nutę luksusu na co dzień.

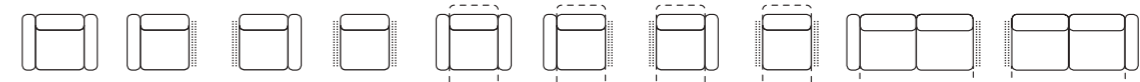
COTTO OPIS



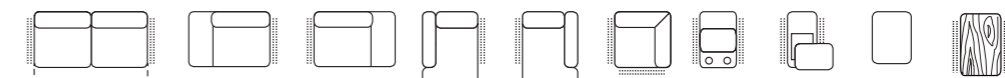
1 STREFA RELAKSU I TV | 2 PRAKTYCZNY PÓLKO/BLAT | 3 IMPRZESTRZENNA POWIERZCHNIA SPANIA typu SEDALIFT

COTTO PROGRAM

WYSOKOŚĆ BRYŁ W PROGRAMIE 90-109 cm :: KOMFORT SIEDZENIA, wys. 46, gł. 53 cm :: WYSOKOŚĆ STOPEK 4 cm.



fotel 1	1 L	1 R	1 BB	1 EL	1 EL L	1 EL R	1 EL BB	2,5 FL	2,5 FR
szer. 109	szer. 90	szer. 90	szer. 71	szer. 109	szer. 90	szer. 90	szer. 71	szer. 179	szer. 179
gł. 101	gł. 101	gł. 101	gł. 101	gł. 101	gł. 101	gł. 101	gł. 101	gł. 101	gł. 101



2,5 F BB	OTL /BOX/	OTR /BOX/	LL /BOX/	LR /BOX/	EM	BK	PL	pufa P	ST
szer. 160	szer. 113	szer. 113	szer. 101	szer. 101	szer. 97	szer. 42	szer. 42	szer. 60	szer. 41
gł. 101	gł. 100	gł. 100	gł. 168	gł. 168	gł. 97	wys. 55	wys. 55	gł. 90	wys. 48
						gł. 96	gł. 96		gł. 85


COTTO CHARAKTERYSTYKA



MOŻEMY ŁĄCZYĆ FOTEL ELEKTRYCZNY TYLKO Z JEDNEJ STRONY
Z CZĘŚCIĄ NAROŻNĄ.
WYMIAR „EM” ULEGA ZMIANIE O 3CM OD STRONY ŁĄCZENIA FOTELA „EL” I „W”.



DOBRO W CZYSTYM WYDANIU



FENKS

Program brył tapicerowanych **HUGO** jest niesamowitą propozycją ze względu na swój naturalny skład. Stworzony z zupełnie naturalnych elementów, które mają swoje bardzo dobre odwzorowanie w rzeczywistości i posiadają coraz szersze grono zwolenników. Użytkownicy mebla **HUGO** zachwycają się jego praktycznością i funkcjonalnością, a zwłaszcza bardzo dużą powierzchnią miejsca wypoczynku. To właśnie dla tych zalet jakie powinien mieć każdy dobry projekt, grono naszych projektantów i konstruktorów spędziło wiele godzin na analizach podstawowych potrzeb użytkowników mebli tapicerowanych.

HUGO OPIS



1 FUNKCJA SPANIA typ SEDALIFT 140 x 214 cm 2 PODUSZKI Z WKŁADEM SILIKONOWYM 3 STOPKI CZARNY PLASTIK

HUGO PROGRAM

WYSOKOŚĆ BRYŁ W PROGRAMIE 93 cm :: KOMFORT SIEDZENIA, wys. 45, gł. 58 cm :: WYSOKOŚĆ STOPEK 5 cm.



fotel 1	1 L	1 R	1 BB	2,5 F	2,5 FL	2,5 FR	2,5 FBB	ER	EL	pufa P	ST
szer. 118	szer. 103	szer. 103	szer. 88	szer. 200	szer. 189	szer. 189	szer. 173	szer. 133	szer. 133	szer. 88	szer. 42
gł. 93	gł. 93	gł. 93	gł. 93	gł. 93	gł. 93	gł. 93	gł. 93	gł. 93	gł. 93	wys. 45	wys. 41
										gł. 78	gł. 78



HUGO CHARAKTERYSTYKA



** Wszystkie wymiary podane są w centymetrach, +/- 3 cm



SWOBODA I PRZYJAŹŃ



FENKS

LUGANO to designerska sofa z włoskim mechanizmem rozkładania, zaprojektowana przez nasz zespół konstruktorów. Posiada smukłą i mocną ramę, łączy w sobie estetykę, funkcjonalność i wygodę siedzenia, gwarantowaną przez staranny dobór materiałów. Liczny dobór tkanin pozwala **LUGANO** dopasować się do każdej atmosfery. Jest to sofa rozkładana z siedziskiem i oparciem pianki poliuretanowej typu HR. **LUGANO** jest dostępny we wszystkich rozmiarach jako sofa i sofa rozkładana z materacem o długości 193 cm; w wersji z podwójną sofą rozkładaną zamienia elegancki salon w wygodną strefę do spania.

LUGANO OPIS



1

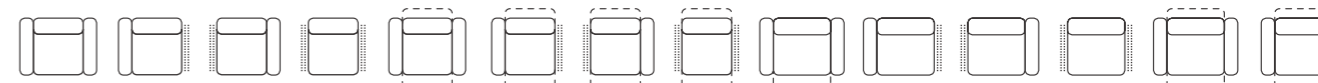
2

3

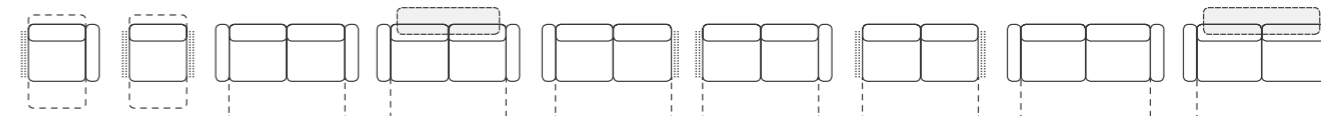
- 1 | FUNKCJONALNY POJEMNIK PP 3 F 182 x 68 x 30 i PP 2,5F 162 x 68 x 30
- 2 | FUNKCJA SPANIA typ WŁOSKI (wymiar do wyboru szer.140, 160 cm). DWA TYPY STELARZA DO WYBORU, patrz str. 164
- 3 | STOPKI DREWNIANE

LUGANO PROGRAM

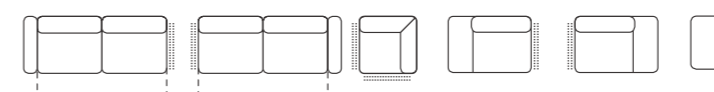
WYSOKOŚĆ BRYŁ W PROGRAMIE 80-98 cm :: KOMFORT SIEDZENIA, wys. 48, gł. 57 cm :: WYSOKOŚĆ STOPEK 10 cm.



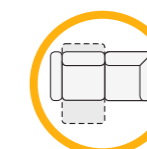
fotel 1	1 L	1 R	1 BB	1 EL	1 EL L	1 EL R	1 EL BB	1,5 F	1,5 L	1,5 R	1,5 BB	1,5 EL	1,5 EL L
szer. 80	szer. 70	szer. 70	szer. 60	szer. 80	szer. 70	szer. 70	szer. 60	szer. 90	szer. 80	szer. 80	szer. 70	szer. 90	szer. 80
gł. 100	gł. 100	gł. 100	gł. 100	gł. 100	gł. 100	gł. 100	gł. 100	gł. 100	gł. 100	gł. 100	gł. 100	gł. 100	gł. 100



1,5 EL R	1,5 EL BB	2,5 F	PP 2,5 F	2,5 FL	2,5 FR	2,5 FBB	3 F	PP 3 F
szer. 80	szer. 70	szer. 180	szer. 162	szer. 170	szer. 170	szer. 160	szer. 202	szer. 182
gł. 100	gł. 100	gł. 100	gł. 30 wys. 68	gł. 100	gł. 100	gł. 100	gł. 100	gł. 30 wys. 68

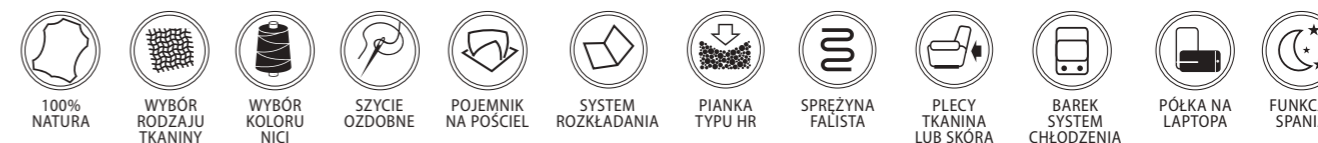


3 FL	3 FR	EM	OTML / BOX/	OTMR / BOX/	pufa P
szer. 192	szer. 192	szer. 101	szer. 112	szer. 112	szer. 60
gł. 100	gł. 100	gł. 101	gł. 101	gł. 101	gł. 90



MOŻEMY ŁĄCZYĆ FOTEL ELEKTRYCZNY
TYLKO Z JEDNEJ STRONY
Z CZĘŚCIĄ NAROŻNĄ.
WYMIAR „EM” ULEGA ZMIANIE O 3CM OD
STRONY ŁĄCZENIA FOTELE „EL” I „W”.

LUGANO CHARAKTERYSTYKA



** Wszystkie wymiary podane są w centymetrach, +/- 3 cm



Na zdjęciu: 1 + 1L-ST-1R // Skóra: Federica Black z kolekcji firmy Karo Leather

KOMFORT JAK POEZJA



FENKS

Piękno od zawsze przyciąga. Charakter nigdy nie opuszcza. W meblu **KALIA** łączymy obie cechy w niezrównany sposób. W tym programie możemy z pełną świadomością powiedzieć, że Wasze życzenie, a nasze, możliwości to rzeczywistość. **KALIA** jest pierwszą generacją elegancji i wysublimowanego komfortu, nie tylko ze względu na eleganckie proporcje, ale także dzięki różnorodnym pozycjom i innowacjom siedzenia. Dzięki możliwości wyboru (odcieni metalu) nóg można dodać idealne wykończenie do swojego osobistego stylu życia. Wygoda wypoczynku/odpoczynku siedzenia jest również regulowana poprzez indywidualne ustawienie kąta zagłówka. Ta funkcja zapewnia dodatkowy komfort tym, którzy lubią czytać lub oglądać telewizję. Zestaw **KALIA** w swoim programie brył posiada bardzo przydatny i funkcjonalny blat tzw. „roboczy”.

KALIA OPIS



1 FUNKCJONALNY I PODRĘCZNY BLAT/PÓLKA DREWNIANA | 2 STREFA RELAKSU | 3 STOPKA METALOWA - KOLOR CZARNY

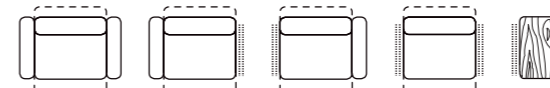


KALIA PROGRAM

WYSOKOŚĆ BRYŁ W PROGRAMIE 107 cm :: KOMFORT SIEDZENIA, wys. 43, gł. 57 cm :: WYSOKOŚĆ STOPEK 13 cm.



fotel 1	1 L	1 R	1 BB	1 EL	1 EL L	1 EL R	1 EL BB	1,5	1,5 L	1,5 R	1,5 BB
szer. 94	szer. 82	szer. 82	szer. 70	szer. 94	szer. 82	szer. 82	szer. 70	szer. 104	szer. 92	szer. 92	szer. 80
gł. 82	gł. 82	gł. 82	gł. 82	gł. 82	gł. 82	gł. 82	gł. 82	gł. 82	gł. 82	gł. 82	gł. 82



1,5 EL	1,5 EL L	1,5 EL R	1,5 EL BB	ST
szer. 104	szer. 92	szer. 92	szer. 80	szer. 42
gł. 82	gł. 82	gł. 82	gł. 82	wys. 46
				gł. 76

KALIA CHARAKTERYSTYKA



** Wszystkie wymiary podane są w centymetrach, +/- 3 cm



STYL I SZYK, TO ZAWSZE



FENIKS

W meblu, który towarzyszy Wam przez większość całonocnego czasu liczy się nie tylko jego funkcja. Równie ważnym aspektem zadowolenia jest jego elegancja i styl, który bezpośrednio wpływa na wizerunek otoczenia, budowę przyjemnej atmosfery, a to z kolei ma bezpośrednie przeniesienie na spokój i dobre samopoczucie. W modelu **SPACE** był to jeden z najważniejszych punktów podczas rozpoczęcia naszej pracy nad tym projektem. Mocna konstrukcja z drewna liściastego i równie mocnej w strukturze płyty meblowej pozwoliła na stworzenie niebywale lekkiego wizerunku brył z programu **SPACE**. Ponadto użycie wysokoelastycznych pianek i włókien miękczających wzbogaca uczucie relaksu szczególnie w części mebla gdzie dodatkowo zamontowany jest mechanizm zmieniający położenie kąta siedzenia i oparcia.

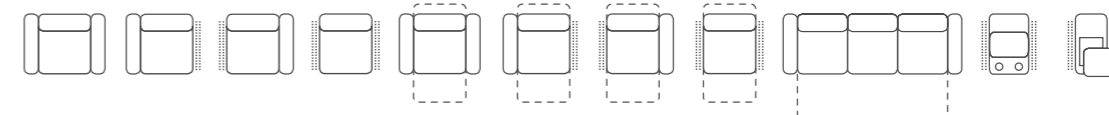
SPACE OPIS



- 1 | STREFA RELAX
- 2 | WYBÓR KOLORU LAMÓWEK
- 3 | FUNKCJASPANIA typ DELFIN 153 x 192 cm
- 4 | STOPKI MEBLOWE, KOLOR wg WZORNIKA

SPACE PROGRAM

WYSOKOŚĆ BRYŁ W PROGRAMIE **92** cm :: KOMFORT SIEDZENIA, wys. **48**, gł. **55** cm :: WYSOKOŚĆ STOPEK **13** cm.



fotel 1	1 L	1 R	1 BB	1 EL	1 EL L	1 EL R	1 EL BB	3 F	BK	PL
szer. 88	szer. 75	szer. 75	szer. 64	szer. 88	szer. 76	szer. 76	szer. 64	szer. 220	szer. 41	szer. 41
gł. 113	gł. 113	gł. 113	gł. 113	gł. 113	gł. 113	gł. 113	gł. 113	gł. 113	wys. 53	wys. 53
									gł. 98	gł. 98



SPACE CHARAKTERYSTYKA



** Wszystkie wymiary podane są w centymetrach, +/- 3 cm



RAZEM DOBRZE BYĆ



FENKS

Model **BOSS** jest stylistycznie nawiązujący do grona dobrze zaprojektowanych form przestrzennych, które to właśnie kształtują Waszą miłość do wzornictwa. Choć stylistycznie zachowaliśmy wzór kojarzony bezpośrednio z tradycją meblarstwa, to właśnie w modelu **BOSS** wykorzystujemy najnowsze technologie współczesnego meblarstwa. Poczynając od zastosowania najnowszych dokonań w technologii wytwarzania pianek siedzenia i oparcia, poprzez mechanizmy dostosowujące się ergonomicznie kiedy to mamy ochotę na relaks przy ulubionej książce lub słuchaniu Waszej ulubionej muzyki. Całość naszych pomysłów w tym modelu zamykamy na zamontowaniu mechanizmu funkcji, która ułatwi Wam przygotowanie mebla do codziennego spania.

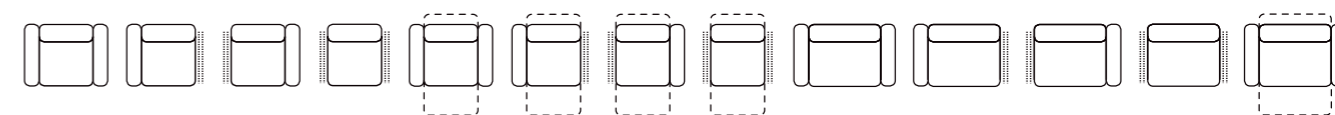
BOSS OPIS



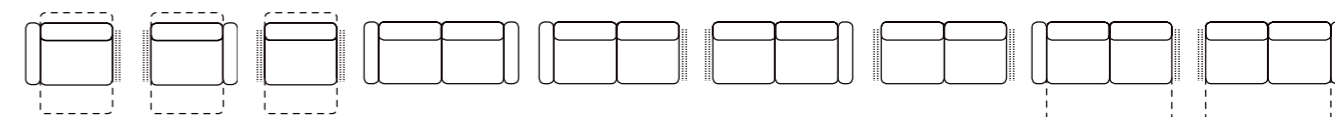
1 STREFA RELAKSU I TV | 2 PRZESTRZENNĄ POWIERZCHNIĄ SPANIA typu PUMA | 3 METALOWE STOPKI wg WZORNIKA

BOSS PROGRAM

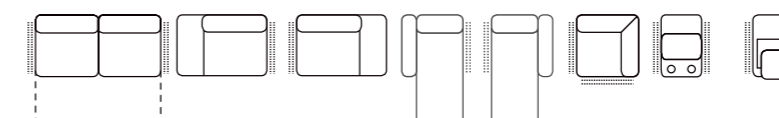
WYSOKOŚĆ BRYŁ W PROGRAMIE 100 cm :: KOMFORT SIEDZENIA, wys. 46, gł. 58 cm :: WYSOKOŚĆ STOPEK 10 cm.



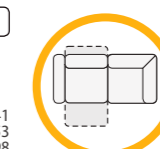
fotel 1	1 L	1 R	1 BB	1 EL	1 EL L	1 EL R	1 EL BB	1,5	1,5 L	1,5 R	1,5 BB	1,5 EL
szer. 100	szer. 80	szer. 80	szer. 60	szer. 100	szer. 80	szer. 80	szer. 60	szer. 110	szer. 90	szer. 90	szer. 70	szer. 110
gł. 101	gł. 101	gł. 101	gł. 101	gł. 101	gł. 101	gł. 101	gł. 97	gł. 101	gł. 101	gł. 101	gł. 97	gł. 101



1,5 EL L	1,5 EL R	1,5 EL BB	2,5	2,5 L	2,5 R	2,5 BB	2,5 FL	2,5 FR
szer. 90	szer. 90	szer. 97	szer. 185	szer. 165	szer. 165	szer. 145	szer. 165	szer. 165
gł. 101	gł. 101	gł. 101	gł. 101	gł. 101	gł. 101	gł. 97	gł. 101	gł. 101



2,5 F BB	OTM L /BOX/	OTM R /BOX/	LL /BOX/	LR /BOX/	EM	BK	PL
szer. 145	szer. 116	szer. 116	szer. 90	szer. 90	szer. 97	szer. 41	szer. 41
gł. 97	gł. 97	gł. 97	gł. 172	gł. 172	gł. 97	wys. 53	wys. 53
						gł. 98	gł. 98



MOŻEMY ŁĄCZYĆ FOTELE ELEKTRYCZNE TYLKO Z JEDNEJ STRONY Z CZĘŚCIĄ NAROŻNĄ. WYMIAR „EM” ULEGA ZMIANIE O 3CM OD STRONY ŁĄCZENIA FOTELE „EL” I „W”.

BOSS CHARAKTERYSTYKA



** Wszystkie wymiary podane są w centymetrach, +/- 3 cm





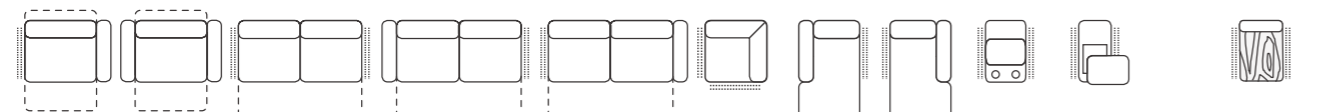
1 | FUNKCJA RELAX :: 2 | REGULACJA KĄTA ZAGŁÓWKI :: 3 | CHARAKTERYSTYCZNY DESIGN PODŁOKIETNIKA :: 4 | FUNKCJA SPANIA typ PUMA 135 x 200 cm

REGALE PROGRAM

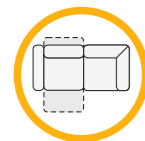
WYSOKOŚĆ BRYŁ W PROGRAMIE **85-103** cm :: KOMFORT SIEDZENIA, wys. **46**, gł. **60** cm :: WYSOKOŚĆ STOPEK **5** cm.



fotel 1BB szer. 60 gł. 109	fotel 1L szer. 76 gł. 109	fotel 1R szer. 76 gł. 109	fotel 1 szer. 92 gł. 109	fotel 1EL BB szer. 60 gł. 109	fotel 1ELL szer. 76 gł. 109	fotel 1ELR szer. 76 gł. 109	fotel 1EL szer. 92 gł. 109	fotel 1,5 BB szer. 70 gł. 109	fotel 1,5 L szer. 86 gł. 109	fotel 1,5 R szer. 86 gł. 109	fotel 1,5 szer. 102 gł. 109	fotel 1,5 ELL szer. 86 gł. 109
----------------------------------	---------------------------------	---------------------------------	--------------------------------	-------------------------------------	-----------------------------------	-----------------------------------	----------------------------------	-------------------------------------	------------------------------------	------------------------------------	-----------------------------------	--------------------------------------



fotel 1,5 ELR szer. 86 gł. 109	fotel 1,5 ELR szer. 102 gł. 109	2,5 FBB szer. 142 gł. 109	2,5 FL szer. 158 gł. 109	2,5 FR szer. 158 gł. 109	EM szer. 108 gł. 108	LL/BOX/ szer. 96 gł. 177	LR/BOX/ szer. 96 gł. 177	barek BK szer. 42 wys. 67 gł. 104	półka pod laptopa PL szer. 42 wys. 67 gł. 104	ST szer. 41 wys. 67 gł. 104
--------------------------------------	---------------------------------------	---------------------------------	--------------------------------	--------------------------------	----------------------------	--------------------------------	--------------------------------	--	--	--------------------------------------



MOŻEMY ŁĄCZYĆ FOTEL ELETRYCZNY Z CZĘŚCIĄ NAROŻNĄ. WYMIAR „EM” ULEGA ZMIANIE O 3CM OD STRONY ŁĄCZENIA FOTELE „EL” I „W”.

W ZASIĘGU RĘKI



FENKS

Jeden cel, to wzbogacić naszą kolekcję o mebel, który spełni Wasze oczekiwania. **REGALE** jest meblem zbiorem brył meblowych, które można konfigurować w dowolny i wymarzony sposób. Bryła o bogatej optyce i równie doskonałym komforcie. Przy tych wszystkich atutach jakie powinna posiadać dobrze zaprojektowana forma, **REGALE** ma również walory funkcjonalności. Te wszelkie dodatki, które są w zasięgu ręki, jak: szeroka powierzchnia spania, wielopozycyjny zagłówek, mechanizm Relax, podręczny blat i inne, klasyfikują ten mebel w klasie mebli KOMFORT

REGALE CHARAKTERYSTYKA





MAGIA KOMFORTOWEGO NASTROJU



FENKS

Projekt **BERGAMO** to maksymalizacja funkcjonalności w połączeniu z najwyższym minimalizmem formy. Komfort, który proponujemy w tej awangardowej formie jest sumą doskonale skomponowanych materiałów konstrukcyjnych. Zastosowany surowiec w modelu **BERGAMO** jest czysto ekologiczny, szczególnie w miejscach gdzie kontakt z nim jest bezpośredni i długotrwały. Dobór odpowiednich pianek siedzenia oraz wypełnień oparcia jest rezultatem wielokrotnych testów w naszej prototypowni/modelarni. Dzięki wiedzy, doświadczeniu wykwalifikowanych technologów i nowoczesnego parku maszynowego możemy zaoferować ten magiczny komfort.

BERGAMO OPIS

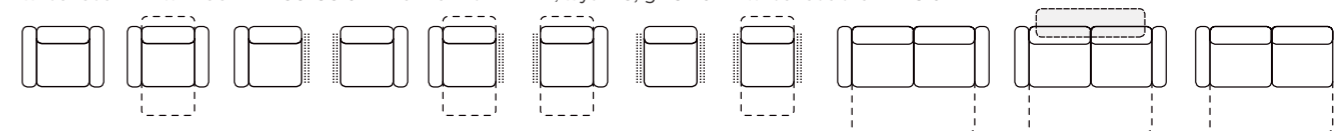


**1 RÓŻNICE W SZYCIU
POMIĘDZY OBICIEM
W TKANINIE A SKORZE!
patrz str. 164**

- 1 | REGULACJA USTAWIENÍ ZAGŁÓWKA
- 2 | FUNKCJONALNY POJEMNIK PP 3 F 182 x 68 x 30 i PP 2,5F 162 x 68 x 30
- 3 | FUNKCJA SPANIA typ WŁOSKI (wymiar do wyboru szer. 140, 160 cm). DWA TYPY STELARZA DO WYBORU, patrz str. 164

BERGAMO PROGRAM

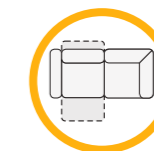
WYSOKOŚĆ BRYŁ W PROGRAMIE 80-98 cm :: KOMFORT SIEDZENIA, wys. 48, gł. 57 cm :: WYSOKOŚĆ STOPEK 13 cm.



fotel 1 szer. 100 gł. 100	fotel 1 EL szer. 100 gł. 100	fotel 1 L szer. 85 gł. 100	fotel 1 R szer. 85 gł. 100	fotel 1 LEL szer. 85 gł. 100	fotel 1 REL szer. 85 gł. 100	fotel 1 BB szer. 70 gł. 100	fotel 1 EL BB szer. 70 gł. 100	2,5 F szer. 190 gł. 100	PP 2,5 F szer. 162 gł. 30 wys. 68	2,5 FL szer. 175 gł. 100
2,5 FR szer. 175 gł. 100	2,5 FBB szer. 160 gł. 100	3 F szer. 210 gł. 100	3 F szer. 182 gł. 30 wys. 68	3 FL szer. 195 gł. 100	3 FR szer. 195 gł. 100	OTM L/BOX/ szer. 112 gł. 100 + poj. na pociel	OTM R/BOX/ szer. 112 gł. 100 + poj. na pociel			

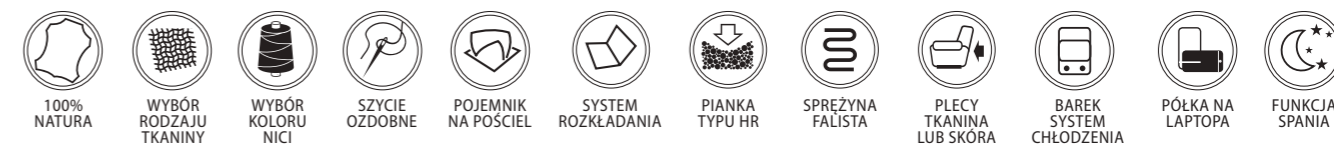


EM szer. 101 gł. 101	barek BK szer. 42 gł. 94 wys. 55 dwa chłodzenia	półka pod laptopa PL szer. 42 gł. 94 wys. 55	pufa P szer. 60 gł. 90
----------------------------	---	---	------------------------------



**MOŻEMY ŁĄCZYĆ FOTEL
ELEKTRYCZNY Z CZĘŚCIĄ NAROŻNĄ.
WYMIAR „EM” ULEGA ZMIANIE O 3CM OD
STRONY ŁĄCZENIA FOTELA „EL” I „W”.**

BERGAMO CHARAKTERYSTYKA



** Wszystkie wymiary podane są w centymetrach, +/- 3 cm



POCZĄTEK UDANYCH SPOTKAŃ



FENKS

Modułowość tej formy umożliwia dowolną konfigurację, która stanie się idealnym meblem do całonocnego relaksu. Bryły o doskonale wyprofilowanych oparciach jak również wyposażone w funkcję relaks przy zestawieniu z elementem typu barek sprawiają, że domowa strefa wypoczynku wprowadza w nastrój o niepowtarzalnych doznaniach komfortu. **DOMUS** jest wzorem mebla o konstrukcji nad wyraz stabilnej, dlatego też jest chętnie widziany nie tylko w domowych warunkach eksploatacji ale również w miejscach użyteczności publicznej. Zestawy modelu **DOMUS** to idealne kompozycje brył dla większego grona ludzi chcący wygodnie spędzić czas koncepcyjny i twórczy do dalszego działania.

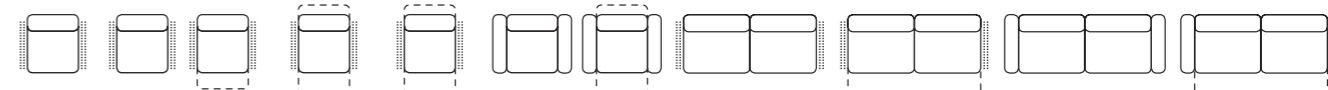
DOMUS OPIS



1 FUNKCJA SPANIA typ SEDALIFT 196 x 144 cm 2 ELEKTRYCZNA FUNKCJA RELAX 3 DREWNIANA STOPKA KOLORU WG WZORNIKA

DOMUS PROGRAM

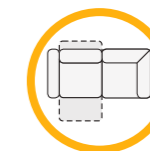
WYSOKOŚĆ BRYŁ W PROGRAMIE 81-99 cm :: KOMFORT SIEDZENIA, wys. 43, gł. 57 cm :: WYSOKOŚĆ STOPEK 4 cm.



fotel 1,5 BB	fotel 1 BB	fotel 1,5 S BB	fotel 1,5 EL BB	fotel 1 EL BB	fotel 1	fotel 1 EL	sofa 2,5 BB	sofa 2,5 F BB	sofa 2,5	sofa 2,5 F
szer. 80	szer. 70	szer. 80	szer. 80	szer. 70	szer. 114	szer. 114	szer. 160	szer. 160	szer. 194	szer. 194
gł. 110	gł. 110	gł. 110	gł. 110	gł. 110	gł. 110	gł. 110	gł. 110	gł. 110	gł. 110	gł. 110

sofa 2,5 S BB	sofa 2,5 F L	sofa 2,5 F R	LL /BOX/	LR /BOX/	OTM L /BOX/	OTM R /BOX/	EM	E	barek BK
szer. 160	szer. 177	szer. 177	szer. 105	szer. 105	szer. 113	szer. 113	szer. 107	szer. 135	szer. 41
gł. 110	gł. 110	gł. 110	gł. 178	gł. 178	gł. 110	gł. 110	gł. 107	gł. 135	gł. 103
			+ poj. na pociel	+ poj. na pociel	+ poj. na pociel	+ poj. na pociel			wys. 55
									dwa chłodzenia

półka pod laptopa PL	pufa P	bok lewy BOK/L	bok lewy BOK/R
szer. 41	szer. 60	szer. 17	szer. 17
gł. 103	gł. 104	gł. 110	gł. 110
wys. 55	wys. 45	wys. 79	wys. 79
	+ pojemnik		



MOŻEMY ŁĄCZYĆ FOTEL ELEKTRYCZNY Z CZĘŚCIĄ NAROŻNĄ. WYMIAR „EM” ULEGA ZMIANIE O 3CM OD STRONY ŁĄCZENIA FOTEŁA „EL” I „W”.

DOMUS CHARAKTERYSTYKA



* Producent zastrzega sobie prawo do stosowania innego nazewnictwa przy elementach kończących lub rozpoczynających z bokiem. Różnice mogą wystąpić między katalogiem, a dokumentem sprzedaży oraz etykietą na meblu. Przykładowe wyjaśnienia patrz „Objaśnienia stosowanych symboli” str. 150-152
** Wszystkie wymiary podane są w centymetrach, +/- 3 cm



KOMFORT PO CO WIĘCEJ

FENKS

Modułowy, system miękkich elementów o płynnych liniach. Forma **ALLURE** i ogólny wygląd to niemal minimalizm współczesnej architektury. Znakomicie sprawdza się w dużych przestrzeniach gdzie ważna jest przestrzeń do odpoczynku i spotkań.

Wyściełana drewniana rama zamontowana jest na konstrukcji płytowo-sklejkowej o wysokich parametrach bezpieczeństwa. Ponadto, zabezpieczona wiązaniami i łączeniami stolarskimi. Wszystko po to aby akcesoria komfortu w postaci wysoko elastycznych pianek spełniały swoje role w stu procentach przeznaczenia. Model **ALLURE** proponowany jest w szerokiej gamie tkanin jak i najwyższej klasie skór meblowych.

Taki szeroki wybór materiałów obiciowych jak również ich łączenie pod kątem koloru i struktur uzupełnia ofertę dla zamówień kontraktowych do miejsc o wysokim natężeniu użytkowania.



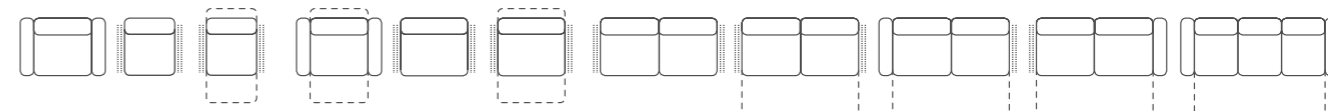
ALLURE OPIS



1 FUNKCJA SPANIA typ DELFIN 196 x 122 cm | 2 ELEKTRYCZNA FUNKCJA RELAX | 3 DREWNIANA STOPKA KOLORY WG WZORNIKA

ALLURE PROGRAM

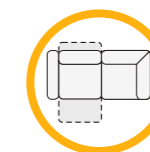
WYSOKOŚĆ BRYŁ W PROGRAMIE 99 cm :: KOMFORT SIEDZENIA, wys. 46, gł. 54 cm :: WYSOKOŚĆ STOPEK 10 cm.



fotel	fotel 1 BB	fotel 1 EL BB	fotel 1 EL	fotel 1,5 BB	fotel 1,5 EL BB	sofa 2,5 BB	sofa 2,5 F BB	sofa 2,5 FL	sofa 2,5 FR	sofa 3 F
szer. 107	szer. 71	szer. 71	szer. 107	szer. 81	szer. 81	szer. 141	szer. 141	szer. 159	szer. 159	szer. 235
gł. 99	gł. 99	gł. 99	gł. 99	gł. 99	gł. 99	gł. 99	gł. 99	gł. 99	gł. 99	gł. 99



EM	OTM L /BOX/	OTM R /BOX/	LL /BOX/	LR /BOX/	barek BK	półka pod laptopa PL	bok lewy BOK/L	bok prawy BOK/P	zagiłówek
szer. 96	szer. 99	szer. 99	szer. 95	szer. 95	szer. 42	szer. 42	szer. 18	szer. 18	szer. 54
gł. 96	gł. 113	gł. 113	gł. 162	gł. 162	gł. 92	gł. 92	gł. 96	gł. 96	gł. 15
	+ poj. na pościel	+ poj. na pościel	+ poj. na pościel	+ poj. na pościel	wys. 53	wys. 55	wys. 62	wys. 62	wys. 15



MOŻEMY ŁĄCZYĆ FOTEL ELEKTRYCZNY Z CZĘŚCIĄ NAROŻNĄ. WYMIAR „EM” ULEGA ZMIANIE O 3CM OD STRONY ŁĄCZENIA FOTELE „EL” I „W”.

ALLURE CHARAKTERYSTYKA



* Producent zastrzega sobie prawo do stosowania innego nazewnictwa przy elementach kończących lub rozpoczynających z boki. Różnice mogą wystąpić między katalogiem, a dokumentem sprzedaży oraz etykietą na meblu. Przykładowe wyjaśnienia patrz „Objaśnienia stosowanych symboli” str. 150-152

** Wszystkie wymiary podane są w centymetrach, +/- 3 cm



POZOSTAJE TYLKO USIAŚĆ



FENKS

To program mebli z charakterystycznymi stopkami meblowymi i syciem na siedzeniach. Komfort modelu **ESPRIT**, podobnie jak w każdym zestawie mebla jest sumą umiejętności i codziennych doświadczeń naszych projektantów i technologów.

To za ich sprawą wygoda i proporcje doskonałej ergonomii wzbogaca dobrymi doznaniemias czas spędzony na dowolnie skonfigurowanych zestawach.

Zważywszy na to, że program **ESPRIT** posiada rozkładaną funkcję spania całość musiała być wykonana z materiałów o wysokiej jakości i wytrzymałości. Ponadto na szczególną uwagę zasługuje fakt, że mechanizm spania w żaden sposób nie uszkodzi powierzchni podłogi ani innych elementów jej dekoracji.

ESPRIT OPIS

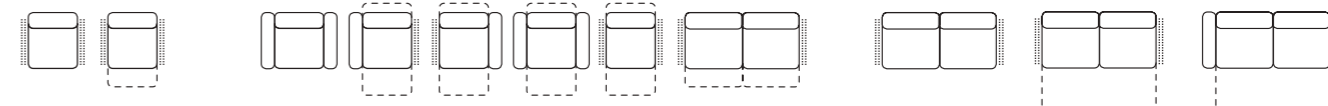


1 FUNKCJA SPANIA typ DELFIN 190 x 112 cm 2 WZMOCNIONE PIKAMI SIEDZENIA 3 PODRĘCZNY BLAT WIELOFUNKCYJNY

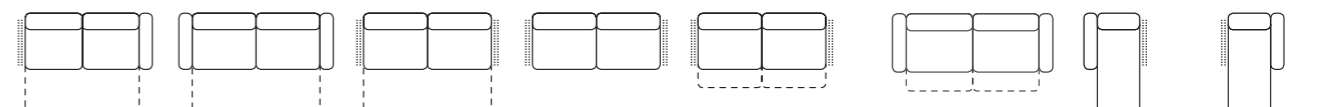


ESPRIT PROGRAM

WYSOKOŚĆ BRYŁ W PROGRAMIE 97 cm :: KOMFORT SIEDZENIA, wys. 45, gł. 54 cm :: WYSOKOŚĆ STOPEK 13 cm.



fotel 1 BB szer. 71 gł. 91	fotel 1 W BB szer. 71 gł. 91-99 + wysowne siedz. 8 cm	fotel 1 szer. 105 gł. 91	1EL L szer. 87 gł. 91	1EL R szer. 87 gł. 91	1EL szer. 105 gł. 91	1BB EL szer. 105 gł. 91	sofa 2 W BB szer. 141 gł. 91-99 + wysowne siedzenie 8 cm	sofa 2 BB szer. 141 gł. 91	sofa 2 F BB szer. 141 gł. 91	sofa 2 F L szer. 141 gł. 91
----------------------------------	--	--------------------------------	-----------------------------	-----------------------------	----------------------------	-------------------------------	---	----------------------------------	------------------------------------	-----------------------------------

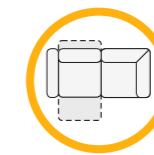


sofa 2 F R szer. 158 gł. 91	sofa 3 F szer. 243 gł. 91	sofa 3 F BB szer. 209 gł. 91	sofa 3 BB szer. 209 gł. 91	sofa 3 W BB szer. 209 gł. 91 + wysowne siedzenie 8 cm	sofa 3 W szer. 243 gł. 91 + wysowne siedzenie 8 cm	LL /BOX/ szer. 87 gł. 153 + poj. na pościel	LR /BOX/ szer. 87 gł. 153 + poj. na pościel
-----------------------------------	---------------------------------	------------------------------------	----------------------------------	--	---	--	--



OTM L /SZUF/ szer. 113 gł. 91 + poj. na pościel	OTM R /SZUF/ szer. 113 gł. 91 + poj. na pościel	EM szer. 91 gł. 91	barek BK szer. 42 gł. 86 wys. 53 dwa chłodzenia	półka pod laptopa PL szer. 42 gł. 86 wys. 53	pufa P szer. 60 gł. 90 wys. 45	bok lewy BOK/L szer. 17 gł. 87 wys. 63	bok lewy BOK/R szer. 17 gł. 87 wys. 63
--	--	--------------------------	---	---	---	---	---

ESPRIT CHARAKTERYSTYKA



MOŻEMY ŁĄCZYĆ FOTEL ELEKTRYCZNY Z CZĘŚCIĄ NAROŻNĄ. WYMIAR „EM” ULEGA ZMIANIE O 3CM OD STRONY ŁĄCZENIA FOTEŁA „EL” I „W”.

* Producent zastrzega sobie prawo do stosowania innego nazewnictwa przy elementach kończących lub rozpoczynających z bokiem. Różnice mogą wystąpić między katalogiem, a dokumentem sprzedaży oraz etykietą na meblu. Przykładowe wyjaśnienia patrz „Objaśnienia stosowanych symboli” str. 150-152
** Wszystkie wymiary podane są w centymetrach, +/- 3 cm

ILLUSION[®]





FENKŚ

To była przyjemność tworzyć ten wspaniały mebel, jak również jest wspaniałe uczucie rozkoszowania się tym iż spełni on oczekiwania jego użytkowników. Program **ILLUSION** jest w pełni propozycją mebli spełniającą wszelkie wymogi mebli modułowych. Jego mobilność i szeroka konfiguracja brył pozwala na dopasowanie mebla do wnętrza nie tylko o standardowych powierzchniach ale również przestrzeni o artystycznych wizjach.

Na „pierwszy rzut oka” program o niewielkiej ilości brył w swojej ofercie przy małym wysiłku daje niewyczerpaną możliwość ustawień. Jedynym ograniczeniem jest tylko własna wrażliwość na „dostrojenie” kształtu mebla do wnętrza.

Ergonomiczne siedzenie przy zestawieniu z dobrze wyprofilowanym oparciem jest znakomitą odpowiedzią na zmęczenie, które dopada pod koniec pracowitego dnia, a bryła „longchair” to kwintesencja tego czym jest tzw. redukcja wyczerpania ciężką pracą. Powierzchnia siedzenia **ILLUSION** jest nie tylko komfortowa w swojej miękkości ale również praktyczna w potrzebie wypoczynku.

Cały program został zbudowany na specjalnie do tego dobranych sprężynach siedzenia jak również drewna liściastego i wysokoelastycznych piankach poliuretanowych testowanych szczególnie to tego typu (modułowych) mebli.

** Wszystkie wymiary podane są w centymetrach, +/- 3 cm

RAZEM TWORZYMY CAŁOŚĆ

ILLUSION PROGRAM

WYSOKOŚĆ BRYŁ W PROGRAMIE 91 cm :: KOMFORT SIEDZENIA, wys. 43, gł. 53-60 cm :: WYSOKOŚĆ STOPEK 3 cm.



sofa 2 BB
szer. 163
gł. 97



fotel 1 BB
szer. 83
gł. 97



longchair LC BB
szer. 83
gł. 172



EOKR
szer. 121
gł. 121



puf P OKR
szer. 146
gł. 97
wys. 45



puf P D
szer. 83
gł. 90
wys. 45



ILLUSION CHARAKTERYSTYKA



100%
NATURA



WYBÓR
RODZAJU
TKANINY



WYBÓR
KOLORU
NICI



SZCIE
OZDOBNE



PIANKA
TYPU HR



SPRĘŻYNA
FALISTA



PLECY
TKANINA
LUB SKÓRA



WIELE MIEJSC Z KOMFORTEM



FENIKS

Jest okazałą bryłą meblową z ciekawie zaprojektowanym zróżnicowaniem tkaniny tapicerowanej. Gładkie powierzchnie mebla skonstrastowane powierzchniami o nowoczesnym pikowaniu. Zarówno podłokietnik jak i poduszki oparcia w pikowany geometryczny wzór są opcją, którą należy zaznaczyć przy wyborze wybranych brył całego zestawu **GIOVANNI**. Dla zwiększenia komfortu wypoczynku i troski o prawidłową ergonomię siedzenia model **GIOVANNI** wyposażony jest również w poduszki pod lędźwia, które mają znaczący wpływ na relaks kręgosłupa. Konstrukcja mebla **GIOVANNI** podobnie jak wszystkie nasze meble z kolekcji **FENIKS '24** oparta jest na elementach z drewna liściastego o przekrojach dających gwarancję bezpieczeństwa podczas prawidłowego użytkowania. Cała konstrukcja piankowo – drewniana spoczywa na stopkach meblowych wykonanych z metalu o najwyższym standardzie jakości. Ponadto proponujemy szeroki wachlarz galwanizowania począwszy od koloru tradycyjnej miedzi aż po kolor czarnego chromu.

GIOVANNI OPIS



1 WSZYSTKIE PIKOWANE ELEMENTY JAKO OPCJA | 2 PIKOWANE ELEMENTY | 3 MIEDZIANA STOPKA / WYBARWIENIE WG WZORNIKA

GIOVANNI PROGRAM

WYSOKOŚĆ BRYŁ W PROGRAMIE 87 cm :: KOMFORT SIEDZENIA, wys. 46, gł. 57 cm :: WYSOKOŚĆ STOPEK, 13 cm.



sofa 2,5 L szer. 174 gł. 105	sofa 2,5 R szer. 174 gł. 105	sofa 2,5 BB szer. 161 gł. 105	fotel 1 szer. 107 gł. 105	fotel 1 BB szer. 81 gł. 105	fotel 1,5 BB szer. 106 gł. 105	LL szer. 94 gł. 162	LR szer. 94 gł. 162
------------------------------------	------------------------------------	-------------------------------------	---------------------------------	-----------------------------------	--------------------------------------	---------------------------	---------------------------



EL szer. 130 gł. 105	ER szer. 130 gł. 105	EM szer. 105 gł. 105	bok lewy BOK/L szer. 13 gł. 100 wys. 59	bok lewy BOK/R szer. 13 gł. 100 wys. 59	pufa P szer. 61 gł. 105 wys. 46	półka drewniana na PUF szer. 61 gł. 105 wys. 2
----------------------------	----------------------------	----------------------------	--	--	--	---

GIOVANNI CHARAKTERYSTYKA



100% NATURA
WYBÓR RODZAJU TKANINY
WYBÓR KOLORU NICI
SZYCIE OZDOBNE
PIANKA TYPU HR
SPREŻYNA FALISTA
PLECY TKANINA LUB SKÓRA
ELEMENTY PIKOWANE

* Producent zastrzega sobie prawo do stosowania innego nazewnictwa przy elementach kończących lub rozpoczynających z bokiem. Różnice mogą wystąpić między katalogiem, a dokumentem sprzedaży oraz etykietą na meblu. Przykładowe wyjaśnienia patrz „Objaśnienia stosowanych symboli” str. 150-152
** Wszystkie wymiary podane są w centymetrach, +/- 3 cm



DECYDUJESZ O WYGLĄDZIE



FENKS

Ewolucyjny krok tradycji jest konsekwencją optycznej lekkości **ALISON**. W nim proponujemy nowatorstwo i syntezę dobrze zaprojektowanego mebla. Mebla, który we wnętrzu jest jakże ważną dla jego nastroju – rzeźbą utylitarną. Nowoczesność w programie modułowym **ALISON** to również nowatorskie rozwiązania technologiczne, rozwiązania funkcji oraz odpowiednie zastosowanie barw i oszczędność zdobień. To również w tym modelu przyświecały nam słowa znanego architekta Louisa Sullivana, że „...forma wynika z funkcji.” (FORM FOLLOWS FUNCTION [3F]). Konstrukcja modelu **ALISON** oparta jest na wyselekcjonowanych pod względem obciążeń płyt meblowych. Te z kolei łączone są listwami z drewna liściastego o właściwym dla konstrukcji przekroju. Sprężyny siedzeniowe i elastyczne pasy w oparciu, są trzonem zastosowanych pianek poliuretanowych o wysokiej sprężystości, które doskonale wpływają na niepowtarzalny komfort. Dopelnieniem tego są oczywiście tkaniny i skóry obiciowe, które pochodzą z europejskich garbarni i cenionych fabryk włókienniczych zachodniej Europy.

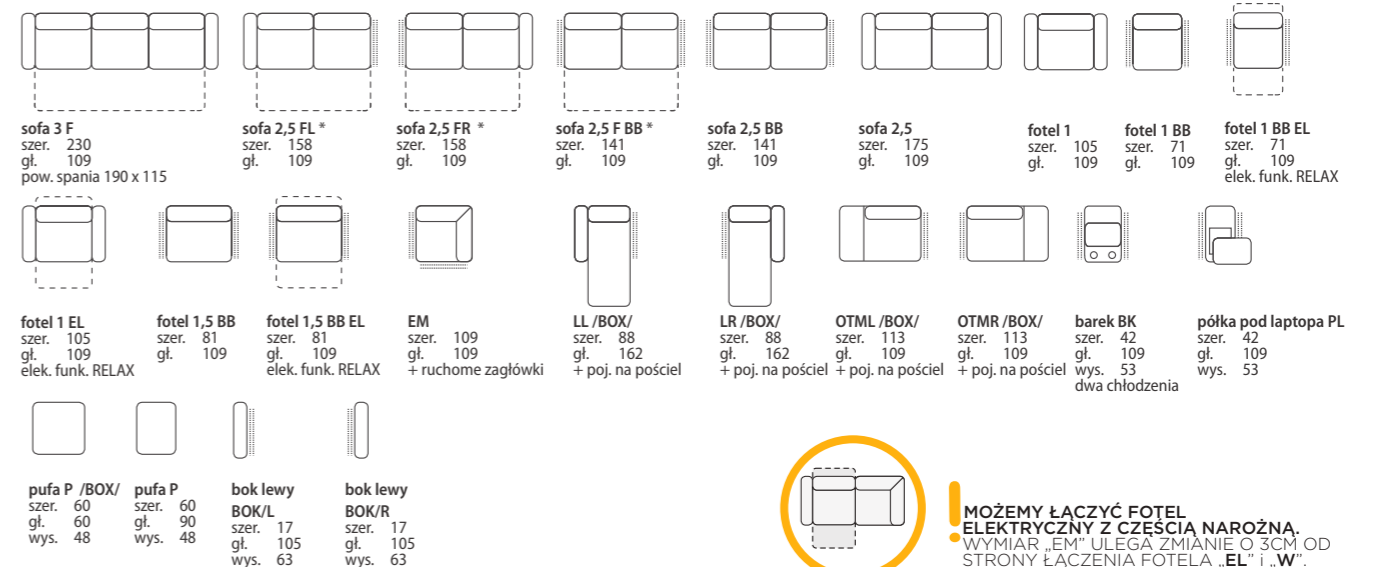
ALISON
OPIS



1 POZYCJONOWANY ZAGŁÓWEK 2 ELEKTRYCZNA FUNKCJA KOMFORTU WYPOCZYNKU / RELAX 3 FUNKCJA SPANIA typ DELFIN 190 x 115 cm

ALISON PROGRAM

WYSOKOŚĆ BRYŁ W PROGRAMIE 85-105 cm :: KOMFORT SIEDZENIA, wys. 48, gł. 54 cm :: WYSOKOŚĆ STOPEK, 10 cm.



ALISON CHARAKTERYSTYKA



* Producent zastrzega sobie prawo do stosowania innego nazewnictwa przy elementach kończących lub rozpoczynających z bokiem. Różnice mogą wystąpić między katalogiem, a dokumentem sprzedaży oraz etykietą na meblu. Przykładowe wyjaśnienia patrz „Objaśnienia stosowanych symboli” str. 150-152

** Wszystkie wymiary podane są w centymetrach, +/- 3 cm



**WASZA
RADOŚĆ
TO
NASZA
SŁABOŚĆ**



COMPASS[®]



PO DOBREJ STRONIE



FENKS

Niewiarygodnie intuicyjny mebel. Jego szeroki plan typów umożliwia personalizację odpowiedniego zestawu. **COMPASS** w swoim programie posiada zarówno bryły z łatwo rozkładanymi powierzchniami do spania jak i powierzchnie do codziennego relax'u. Nawet najbardziej artystyczny umysł stworzy dla siebie komplet brył odpowiadający jego potrzebom i dopełnieniu zaprojektowanej przestrzeni. Mocna optycznie bryła spoczywa na smukłych i z pietyzmem zaprojektowanych stopkach, tak wyważonych i umiejscowionych w kompletnej bryle mebla, aby stanowiły integralną całość, a nie stały się tylko obowiązkowym dodatkiem. Jak w każdej z naszych propozycji narożnych tak i w modelu **COMPASS** pamiętaliśmy o miejscach na co dzień niewidocznych ale zawsze potrzebnych. Obszerny pojemnik w którym można przechowywać pościel jest dodatkowo wentylowany, aby pościel była zawsze świeża i przyjemna. Bryły z tej kolekcji mają najlepsze pianki z obecnie dostępnych i wykorzystywanych w siedzeniach i oparciach mebli tapicerowanych. Ponadto tkaniny tapicerskie podszyte są specjalną włókniną spulchniającą i mającą bezpośredni wpływ na odczucie miękkości i przytulności wypoczynku.

* Producent zastrzega sobie prawo do stosowania innego nazewnictwa przy elementach kończących lub rozpoczynających z bokiem. Różnice mogą wystąpić między katalogiem, a dokumentem sprzedaży oraz etykietą na meblu. Przykładowe wyjaśnienia patrz „Objaśnienia stosowanych symboli” str. 150-152


** Wszystkie wymiary podane są w centymetrach, +/- 3 cm

COMPASS OPIS



**! RÓŻNICE W SZYCIU
POMIĘDZY OBICIEM
W TKANINIE A SKORZE!
patrz str. 164**

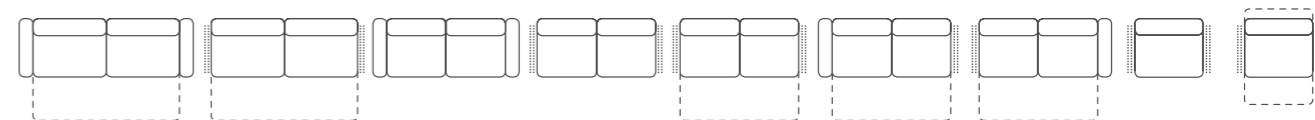
- 1 | KOMFORTOWE PODPARCIE KARK
- 2 | POWIERZCHNIA SPANIA typ DELFIN 216 x 112 cm
- 3 | WYBÓR STOPEK MEBLOWYCH
- 4 | WENTYLOWANE MIEJSCA NA POŚCIEL



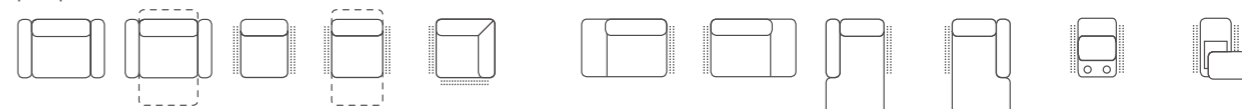
COMPASS PROGRAM

WYSOKOŚĆ BRYŁ W PROGRAMIE 79-1

WYSOKOŚĆ BRYŁ W PROGRAMIE 79-101 cm :: KOMFORT SIEDZENIA, wys. 46, gł. 55 cm :: WYSOKOŚĆ STOPEK, 10 cm.



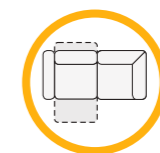
sofa 3 F szer. 233 gł. 103 pow. spania 190 x 112	sofa 3 F BB* szer. 195 gł. 103	sofa 2,5 szer. 179 gł. 103	sofa 2,5 BB szer. 141 gł. 103	sofa 2,5 F BB* szer. 141 gł. 103	sofa 2,5 FL* szer. 160 gł. 103	sofa 2,5 FR* szer. 160 gł. 103	fotel 1,5 BB szer. 81 gł. 103	fotel 1,5 BB EL szer. 81 gł. 103
---	--------------------------------------	----------------------------------	-------------------------------------	--	--------------------------------------	--------------------------------------	-------------------------------------	--



fotel 1 szer. 109 gł. 103	fotel 1 EL szer. 109 gł. 103	fotel 1 BB szer. 71 gł. 103	fotel 1 BB EL szer. 71 gł. 103	EM szer. 105 gł. 105 + ruchome zagłówki	OTML/BOX/ szer. 113 gł. 103 + poj na pościel	OTMR/BOX/ szer. 113 gł. 103 + poj na pościel	LL/BOX/ szer. 90 gł. 172 + poj na pościel	LR/BOX/ szer. 90 gł. 172 + poj na pościel	barek BK szer. 42 gł. 100 wys. 53 dwa chłodzenia	połka pod laptopa PL szer. 42 gł. 100 wys. 53
---------------------------------	------------------------------------	-----------------------------------	--------------------------------------	--	---	---	--	--	--	--



PUF szer. 90 gł. 60 wys. 46	bok lewy BOK/L szer. 19 gł. 100 wys. 66	bok lewy BOK/R szer. 19 gł. 100 wys. 66
--------------------------------------	--	--



**MOŻEMY ŁĄCZYĆ FOTEL
ELEKTRYCZNY Z CZĘŚCIĄ NAROŻNĄ.
WYMIAR „EM” ULEGA ZMIANIE O 3CM OD
STRONY ŁĄCZENIA FOTELA „EL” I „W”.**

COMPASS CHARAKTERYSTYKA



100% NATURA	WYBÓR RODZAJU TKANINY	WYBÓR KOLORU NICI	WYBÓR KOLORU DREWNA	SZYCIE OZDOBNE	POJEMNIK NA POŚCIEL	SYSTEM ROZKŁADANIA	PIANKA TYPU HR	SPRĘŻYNA FALISTA	PLECY TKANINA LUB SKÓRA	BAREK SYSTEM CHŁODZENIA	PÓŁKA NA LAPTOPA	FUNKCJA SPANIA	MASKOWNICA
-------------	-----------------------	-------------------	---------------------	----------------	---------------------	--------------------	----------------	------------------	-------------------------	-------------------------	------------------	----------------	------------

EVOLUTION[®]

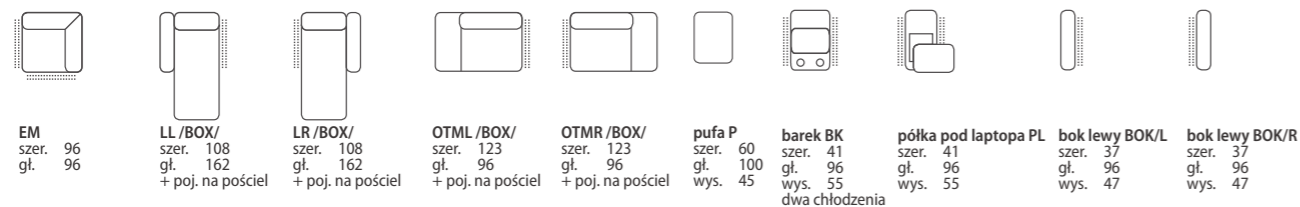
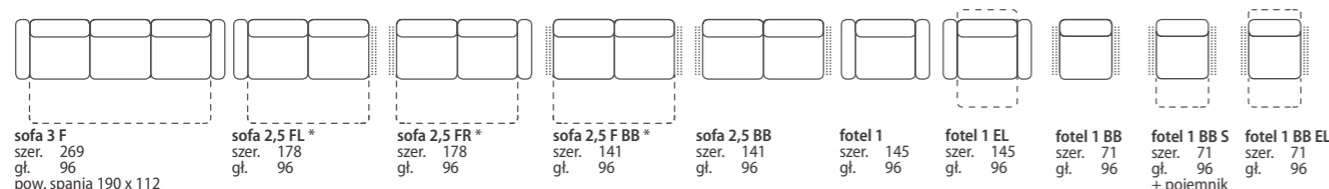
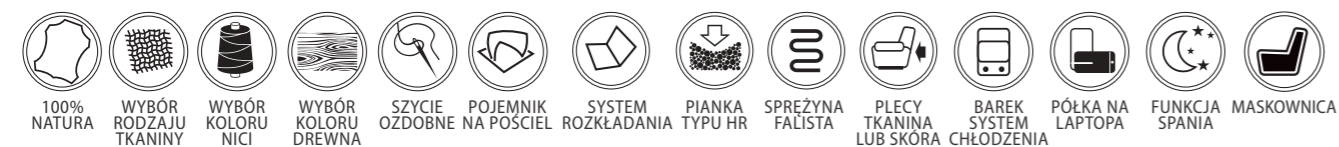




- 1 | REGULOWANY KĄT PODŁOKIETNIKA
2 | POWIERZCHNIA SPANIA typ DELFIN 215 x 120 cm
3 | STALOWE STOPKI MEBLOWE

EVOLUTION
PROGRAM

WYSOKOŚĆ BRYŁ W PROGRAMIE 98 cm :: KOMFORT SIEDZENIA, wys. 47, gł. 56 cm :: WYSOKOŚĆ STOPEK, 13 cm.

EVOLUTION
CHARAKTERYSTYKA

* Producent zastrzega sobie prawo do stosowania innego nazewnictwa przy elementach kończących lub rozpoczynających z boku. Różnice mogą wystąpić między katalogiem, a dokumentem sprzedaży oraz etykietą na meblu. Przykładowe wyjaśnienia patrz „Objaśnienia stosowanych symboli” str. 150-152

** Wszystkie wymiary podane są w centymetrach, +/- 3 cm

DOBRCZE ZE JEST WYGODA



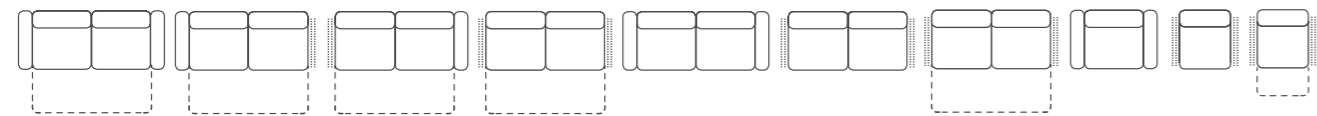





- 1 | ELEKTRYCZNA FUNKCJA typu RELAX
- 2 | POZYCJONOWANA PÓLKA NA LAPTOP
- 3 | POWIERZCHNIA SPANIA typ SEDALIFT 196 x 144 cm

EXCELLENCE PROGRAM

WYSOKOŚĆ BRYŁ W PROGRAMIE **90-106** cm :: KOMFORT SIEDZENIA, wys. **44**, gł. **53** cm :: WYSOKOŚĆ STOPEK, **4** cm.



sofa 2,5 F szer. 200 gł. 100 pow. spania 196 x 144	sofa 2,5 FL szer. 180 gł. 100	sofa 2,5 FR szer. 180 gł. 100	sofa 2,5 F BB szer. 160 gł. 100	sofa 2,5 szer. 200 gł. 100	sofa 2,5 BB szer. 160 gł. 100	sofa 2,5 BB S szer. 160 gł. 100 + poj. na pościel	fotel 1 szer. 111 gł. 100	fotel 1 BB szer. 71 gł. 100	fotel 1 BB S szer. 71 gł. 100 + poj. na pościel
--	--	--	--	---	--	---	--	--	---



fotel 1,5 BB szer. 81 gł. 100	fotel 1,5 BB EL szer. 81 gł. 100	fotel 1 BB EL szer. 71 gł. 100	fotel 1 EL szer. 111 gł. 100	fotel 1 S szer. 111 gł. 100 + poj. na pościel	EM szer. 98,5 gł. 98,5 + ruchome zagłówki	E szer. 126 gł. 126 + ruchome zagłówki	LL /BOX/ szer. 101 gł. 168 + poj. na pościel	LR /BOX/ szer. 101 gł. 168 + poj. na pościel	OTML /BOX/ szer. 113 gł. 100 + poj. na pościel	OTMR /BOX/ szer. 113 gł. 100 + poj. na pościel
--	---	---	---	---	---	--	--	--	--	--



barek BK szer. 42 gł. 96 wys. 55 dwa chłodzenia	półka pod laptopa PL szer. 42 gł. 96 wys. 55	bok lewy BOK/L szer. 20 gł. 94 wys. 64	bok prawy BOK/R szer. 20 gł. 94 wys. 64	pufa P szer. 100 gł. 60 wys. 46 + poj. na pościel
--	--	--	---	--

EXCELLENCE CHARAKTERYSTYKA



ZAPROJEKTUJ WYMIAR



* Producent zastrzega sobie prawo do stosowania innego nazewnictwa przy elementach kończących lub rozpoczynających z bokiem. Różnice mogą wystąpić między katalogiem, a dokumentem sprzedaży oraz etykietą na meblu. Przykładowe wyjaśnienia patrz „Objaśnienia stosowanych symboli” str. 150-152
** Wszystkie wymiary podane są w centymetrach, +/- 3 cm



Na zdjęciu: LL-2,5F R // Skóra: Toledo Lime z kolekcji firmy Ad Hulst

DOSTROJONE WNĘTRZE



FENIKS

Maksymalne poczucie komfortu to jedyny cel, któremu ma służyć doskonale wyprofilowane oparcie i cała konstrukcja mebla. **LOFT** jest idealnym rozwiązaniem poprzez świetnie wyprofilowane siedzenia zapewniając najbardziej komfortowy, popołudniowy wypoczynek dla osób o wysokim stopniu wymagalności jakości odpoczynku.

Zestaw narożny oferuje dodatkowo funkcję spania oraz pojemnik z dodatkową wentylacją wpływającą znacząco na świeżość pościeli.

Kształt i stylistyka modelu **LOFT** świetnie prezentuje się w skórkach typu madras lub semi anilina dodatkowo podkreślona przez smukłe nóżki drewniane i metalowe. Takie zestawienie głównie sprawdza się w salonach nowoczesnych gdzie zajmuje jego centralne miejsce.

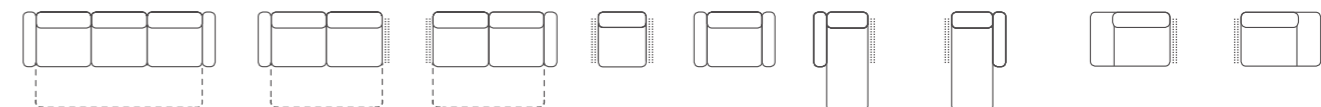
LOFT OPIS



1 FUNKCJA SPANIA typ DELFIN 215 x 120 cm | 2 POJEMNE MIEJSCE NA POŚCIEŁ | 3 STALOWA I DREWNIANA STOPKA MEBLOWA - WYBÓR

LOFT PROGRAM

WYSOKOŚĆ BRYŁ W PROGRAMIE **95** cm :: KOMFORT SIEDZENIA, wys. **47**, gł. **56** cm :: WYSOKOŚĆ STOPEK, **13** cm.



sofa 3 F szer. 233 gł. 95 pow. spania 190 x 120	sofa 2,5 FL* szer. 160 gł. 95	sofa 2,5 FR* szer. 160 gł. 95	fotel 1 BB szer. 60 gł. 95	fotel 1 szer. 98 gł. 95	LL/BOX/ szer. 90 gł. 162 + poj. na pościel	LR/BOX/ szer. 90 gł. 162 + poj. na pościel	OTML/BOX/ szer. 113 gł. 95 + poj.k na pościel	OTMR/BOX/ szer. 113 gł. 95 + poj. na pościel
--	-------------------------------------	-------------------------------------	----------------------------------	-------------------------------	---	---	--	---

EM szer. 95 gł. 95	bok lewy BOK/L szer. 19 gł. 95 wys. 62	bok lewy BOK/R szer. 19 gł. 95 wys. 62
--------------------------	---	---

LOFT CHARAKTERYSTYKA



* Producent zastrzega sobie prawo do stosowania innego nazewnictwa przy elementach kończących lub rozpoczynających z boki. Różnice mogą wystąpić między katalogiem, a dokumentem sprzedaży oraz etykietą na meblu. Przykładowe wyjaśnienia patrz „Objaśnienia stosowanych symboli” str. 150-152

** Wszystkie wymiary podane są w centymetrach, +/- 3 cm

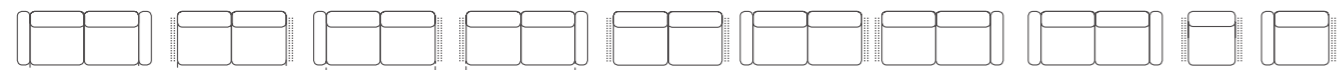




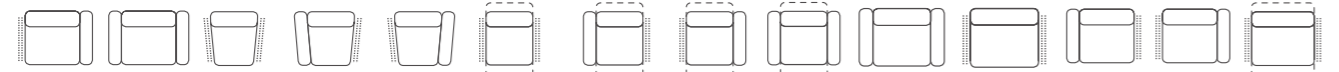
1 STOPKA W KOLORZE CZARNYM lub CHROM | 2 FUNKCYJNY BLAT + LAMPKA | 3 FUNKCJA SPANIA typ DELFIN 162 x 120 cm | 4 MIEJSCE NA POŚCIEL

MAYON PROGRAM

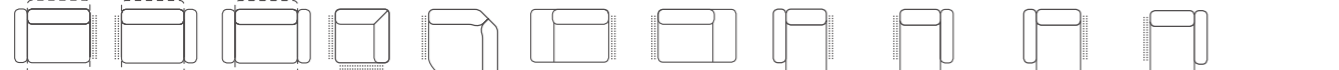
WYSOKOŚĆ BRYŁ W PROGRAMIE 77-95 cm :: KOMFORT SIEDZENIA, wys. 47, gł. 55 cm :: WYSOKOŚĆ STOPEK, 10 cm.




sofa 3 F szer. 239 gł. 97 | sofa 2,5 F BB* szer. 141 gł. 97 | sofa 2,5 FL* szer. 163 gł. 97 | sofa 2,5 FR* szer. 163 gł. 97 | sofa 2,5 BB szer. 141 gł. 97 | sofa 2,5 L szer. 163 gł. 97 | sofa 2,5 R szer. 163 gł. 97 | sofa 2,5 szer. 185 gł. 97 | fotel 1 BB szer. 61 gł. 97 | fotel 1 L szer. 83 gł. 97



fotel 1 R szer. 83 gł. 97 | fotel 1 szer. 105 gł. 97 | fotel 1 T BB szer. 77 gł. 97 | fotel 1 TL szer. 99 gł. 97 | fotel 1 TR szer. 99 gł. 97 | fotel 1 EL BB szer. 61 gł. 97 | fotel 1 L EL szer. 83 gł. 97 | fotel 1 R EL szer. 83 gł. 97 | fotel 1 EL szer. 115 gł. 97 | fotel 1,5 EL BB szer. 71 gł. 97 | fotel 1,5 BB szer. 93 gł. 97 | fotel 1 L szer. 93 gł. 97 | fotel 1 R szer. 93 gł. 97 | fotel 1,5 EL BB szer. 71 gł. 97

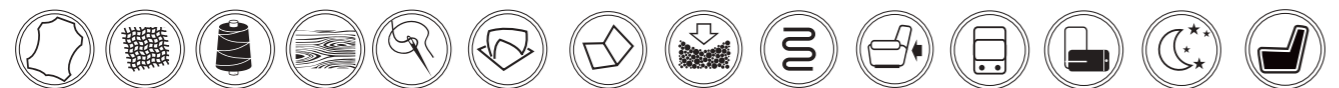


fotel 1,5 L EL szer. 93 gł. 97 | fotel 1,5 R EL szer. 93 gł. 97 | fotel 1,5 EL szer. 115 gł. 97 | EM szer. 97 gł. 97 | E szer. 125 gł. 125 | OTML/BOX/ szer. 102 gł. 97 + poj. na pościel | OTMR/BOX/ szer. 102 gł. 97 + poj. na pościel | LL/60//BOX/ szer. 82 gł. 169 + poj. na pościel | LR/60//BOX/ szer. 82 gł. 169 + poj. na pościel | LL/70//BOX/ szer. 92 gł. 169 + poj. na pościel | LR/70//BOX/ szer. 92 gł. 169 + poj. na pościel



barek BK szer. 41 gł. 94 wys. 52 dwa chłodzenia | barek BKT szer. 41 gł. 94 wys. 52 dwa chłodzenia, ładowarka | barek BKU szer. 41 gł. 94 wys. 52 dwa chłodzenia, USB | półka pod laptopa PL szer. 41 gł. 88 wys. 52 | półka pod laptopa PLT szer. 41 gł. 88 wys. 52 ładowarka | półka pod laptopa PLU szer. 41 gł. 88 wys. 52 USB | barek BK TRAPEZ szer. 41 gł. 94 wys. 52 dwa chłodzenia | barek BKT TRAPEZ szer. 41 gł. 94 wys. 52 dwa chłodzenia, ładowarka | barek BKU TRAPEZ szer. 41 gł. 94 wys. 52 dwa chłodzenia, USB | półka pod laptopa PL TRAPEZ szer. 41 gł. 94 wys. 52 dwa chłodzenia, USB | półka pod laptopa PLT TRAPEZ szer. 41 gł. 94 wys. 52 ładowarka | półka pod laptopa PLU TRAPEZ szer. 41 gł. 94 wys. 52 USB | Lampka - OPCJA

MAYON CHARAKTERYSTYKA



100% NATURA | WYBÓR RODZAJU TKANINY | WYBÓR KOLORU NICI | WYBÓR KOLORU DREWNA | OZCIECIE | POJEMNIK NA POŚCIEL ROZKŁADANIA | SYSTEM PIANKA TYPU HR | SPREŻYNA FALISTA | PLECY TKANINA LUB SKÓRA | BAREK SYSTEM CHŁODZENIA | PÓLKA NA LAPTOPA | FUNKCJA SPANIA | MASKOWNICA

* Powierzchnia do spania tylko przy zestawieniu z inną bryłą zestawu. ** Wszystkie wymiary podane są w centymetrach, +/- 3 cm

WULKAN FUNKCJONALNOŚCI



FENKS

Zaprojektowany dla osób wymagających. **MAYON** jest bogaty w wybór łączników podstawowych brył takich jak podręczne bary oraz funkcjonalne blaty pod laptopa. Ich szeroki wybór z którego każdy cechuje się indywidualną funkcją i kształtem pozwala na dopasowanie tego właściwego do indywidualnych potrzeb. Równie bogata oferta programowa pozwala na personalizację własnego kształtu mebla dostosowanego do indywidualnego wnętrza. Ich funkcja (funkcja spania, funkcja relaks'u) oraz dwa rodzaje brył narożnych są rozwiązaniem dla najbardziej wybrednych oczekiwani. Miejsca komfortu w postaci pochylanego oparcia i wysuwanego elementu podpierającego zmęczone nogi, to esencja regeneracji sił na kolejny dobrze zaplanowany dzień. W naszych meblach zestawy narożne charakteryzują się obszernymi powierzchniami do spania. Tak też jest w programie mebli **MAYON**. Mechanizm typu „Delfin” to wręcz dziecinnie prosty sposób aby z całodziennej bryły meblowej stworzyć łącznie sypialniane miejsce o dobrym komforcie do spania.

SCANDIC[®]



PO PIERWSZE DESIGN

FENKS

Mebel na wskroś wytworny, a zarazem nowoczesny. **SCANDIC** jest ofertą dla zwolenników awangardowych kształtów i rozwiązań wokół których nie da się przejść obojętnie. Wszystkie elementy jego kształtu to linie wyokrąglone, łagodne i subtelne nie wymagające zbędnych dodatków. Esencją modelu **SCANDIC** jest nie tylko jego forma ale i funkcja. Nasze starania o funkcjonalność nowoczesnej bryły zakończone zostały umieszczeniem w tak subtelnej formie mechanizmu okazjonalnej powierzchni spania.

Cała konstrukcja mebla oraz jego wymodelowanie i mechanizmy funkcyjne mają służyć jednemu celowi – maksymalnemu poczuciu komfortu użytkownika.



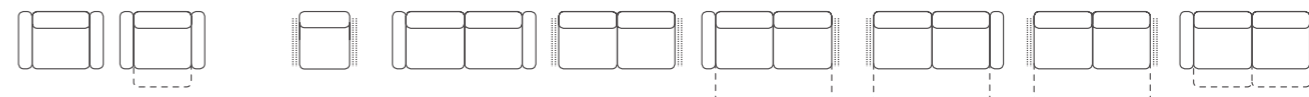
SCANDIC OPIS



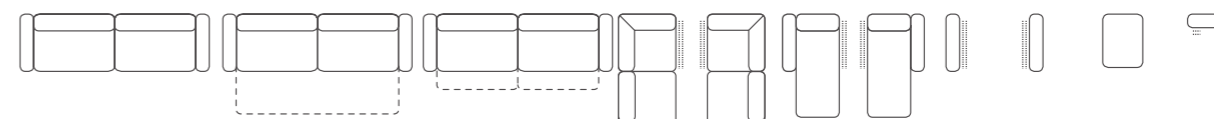
1 FUNKCJA SPANIA typ DELFIN 190 x 112 cm | 2 OPCJONALNE ELEMENTY PIKOWANE | 3 UNIWERSALNY ZAGŁÓWEK - OPCJA

SCANDIC PROGRAM

WYSOKOŚĆ BRYŁ W PROGRAMIE 87-110 cm :: KOMFORT SIEDZENIA, wys. 46, gł. 54 cm :: WYSOKOŚĆ STOPEK 13 cm.



Fotel 1 szer. 97 gł. 90	Fotel 1 W szer. 97 gł. 90-98 wysuwne siedzenie 8 cm	Fotel 1BB szer. 70 gł. 90	sofa 2 szer. 168 gł. 90	sofa 2 BB szer. 140 gł. 90	sofa 2 FL szer. 154 gł. 90	sofa 2 FR szer. 154 gł. 90	sofa 2 F BB szer. 140 gł. 90	sofa 2 W szer. 168 gł. 90-98 wysuwne siedzenie 8 cm
-------------------------------	--	---------------------------------	-------------------------------	----------------------------------	----------------------------------	----------------------------------	------------------------------------	--



sofa 3 szer. 235 gł. 90	sofa 3 F szer. 235 gł. 90	sofa 3 W szer. 235 gł. 90-98 wysuwne siedzenie 8 cm	OTL szer. 93 gł. 235	OTR szer. 93 gł. 235	LL/BOX/ szer. 97 gł. 153	LR/BOX/ szer. 97 gł. 153	BOK L szer. 14 gł. 86 wys. 63	BOK R szer. 14 gł. 86 wys. 63	puf P szer. 60 gł. 90 wys. 46	zagliówek szer. 62 gł. 15 wys. 24
-------------------------------	---------------------------------	--	----------------------------	----------------------------	--------------------------------	--------------------------------	--	--	--	--

SCANDIC CHARAKTERYSTYKA



* Producent zastrzega sobie prawo do stosowania innego nazewnictwa przy elementach kończących lub rozpoczynających z boki. Różnice mogą wystąpić między katalogiem, a dokumentem sprzedaży oraz etykietą na meblu. Przykładowe wyjaśnienia patrz „Objaśnienia stosowanych symboli” str. 150-152

** Wszystkie wymiary podane są w centymetrach, +/- 3 cm

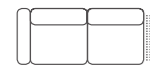
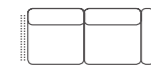
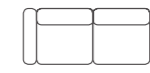
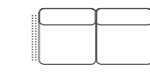
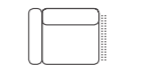

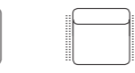












1 ZAGŁÓWEK WSPOMAGAJĄCY RELAKS.: OPCJA | PUF :: ŁĄCZNIK POMIĘDZY BRYLAMI | 3 STOPKA O NOWOCZESNYM WZORNICTWIE | 4 PODUSZECZKI PODŁĘŻWIOWE

SYCYLIA PROGRAM

WYSOKOŚĆ BRYŁ W PROGRAMIE 87 cm :: KOMFORT SIEDZENIA, wys. 46, gł. 52 cm :: WYSOKOŚĆ STOPEK, 18,5 cm.

							
sofa 2 L szer. 168 gł. 103	sofa 2 R szer. 168 gł. 103	sofa 2 szer. 195 gł. 103	sofa 2 BB szer. 141 gł. 103	fotel 1 L szer. 98 gł. 103	fotel 1 R szer. 98 gł. 103	fotel 1 szer. 125 gł. 103	fotel 1 BB szer. 70 gł. 103
							
E szer. 134 gł. 134	EM szer. 100 gł. 100	LL szer. 98 gł. 168	LR szer. 98 gł. 168	puf PM 70/70 szer. 72 gł. 72 wys. 46	puf PD 50/100 szer. 52 gł. 104 wys. 46	zagłówek szer. 53 gł. 9 wys. 22	

SYCYLIA CHARAKTERYSTYKA



** Wszystkie wymiary podane są w centymetrach, +/- 3 cm

W DOBRYM KLIMACIE

FENKS

Ciepła atmosfera jaką rozpościera ów mebel to tylko jego klasyczna zaleta. Główną i najbardziej znaczącą wartością – jak przystaje na mebel tapicerowany – jest jego komfort. Użycie wysokoelastycznych pianek o wysokim współczynniku odbojności daje użytkownikowi niesamowite przeżycia relaksacyjne. Ponadto głębokość siedzenia i dostosowana do niej wysokość oparcia z dodatkowymi poduszkami do podpierania lędźwi sprawia, że przyjemność siedzenia nie ma końca. Przez swoje naturalne wzornictwo model SYCYLIA idealnie współgra z wnętrzami nie tylko nowoczesnymi, ale również ubogacając aranż klasyczny. Każda forma tego niesamowitego mebla świetnie wygląda, a ponieważ tkaniny w naszych wzornikach są dostępne w różnych kolorach i strukturach łatwo można dopasować mebel do własnych potrzeb i upodobań. Dzięki odpowiednim dodatkom takim jak stopki (dostępne w różnych wybarwieniach) czy wspomniane poduszczyki lędźwiowe program SYCYLIA jest ponadczasowa i tworzy spójną stylizację wnętrza na każdą chwilę życia.





Na zdjęciu: 2 + 1 // Skóra: Federica Black z kolekcji firmy Karo Leather

DOBRY WZÓR KOMFORTU

PLANET
OPIS



1 WYBARWIENIE DREWNIANEGO ELEMENTU wg WZORNIKA | 2 RODZAJ GALWANIZACJI wg WZORNIKA | 3 ZAGŁÓWKI JAKO OPCJA PRZY ZAMÓWIENIU

PLANET PROGRAM

WYSOKOŚĆ BRYŁ W PROGRAMIE 82-100 cm :: KOMFORT SIEDZENIA, wys. 44, gł. 57 cm :: WYSOKOŚĆ STOPEK, 18,5 cm.

sofa 3 szer. 224 gł. 99	sofa 2 szer. 174 gł. 99	fotel 1 szer. 114 gł. 96	puf P szer. 86 gł. 44 wys. 44	zagłówek szer. 42 gł. 10 wys. 27

PLANET CHARAKTERYSTYKA



** Wszystkie wymiary podane są w centymetrach, +/- 3 cm



FENKS

Model **PLANET** to jedna z nielicznych naszych propozycji mebli bez funkcji spania. To dlatego całą pracę mogliśmy skupić na komforcie i ergonomii. Dlatego też model **PLANET** ma bardzo miękkie i starannie wyprofilowane siedzenia, które zachęcają do popołudniowego wypoczynku. Poza niezwykłym komfortem zachwyca subtelną formą umożliwiającą kontrastowanie kolorów tapicerki z ekstrawaganckimi podłokietnikami. Dodatkowo dla polepszenia wygody do dyspozycji są łatwe w montażu zagłówki. Cały program **PLANET** jest idealnym rozwiązaniem dla tych, którzy na meblu chcą przede wszystkim wypoczywać i spędzać przyjemne wieczory pośród przyjaciół. **PLANET** to również mebel o kształtach doskonale sprawdzających się w miejscach użyteczności publicznej takich jak, poczekalnie, hotele, czy lobby hotelowe. Wysublimowany kształt i ponadczasowy design będzie dopełnieniem wnętrz zaprojektowanych z artystyczną starannością.



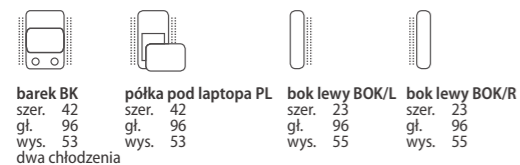
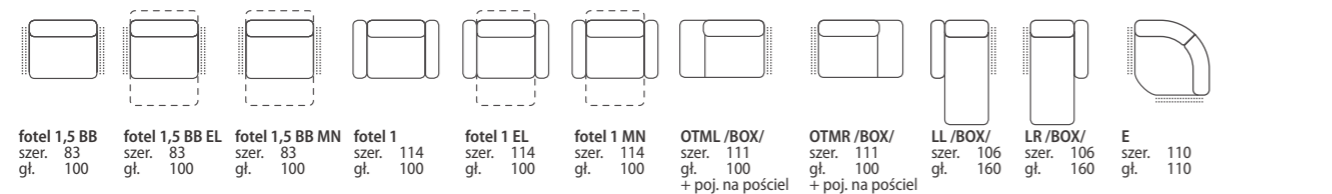
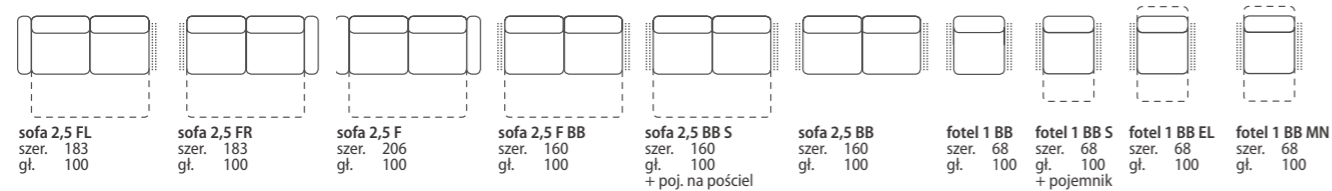
Na zdjęciu: 2,5F L-E-1BB-PL-1BB EL-BK-LR // Skóra: Kenia Cognac z kolekcji firmy Ad Hulst



- 1 | FUNKCJA SPANIA typ SEDALIFT 196 x 144 cm
- 2 | POJEMNIK NA POŚCIEL
- 3 | UNIWERSALNA PÓLKA NA PRZENOŚNE URZĄDZENIA
- 4 | BAREK Z MIEJSCAMI NA CHŁODZENIE NAPOJÓW

PRESTIGE PROGRAM

WYSOKOŚĆ BRYŁ W PROGRAMIE 102 cm :: KOMFORT SIEDZENIA, wys. 46, gł. 56 cm :: WYSOKOŚĆ STOPEK, 3 cm.



POWIEDZIEĆ WYGODA TO ZA MAŁO



FENKS

Masywna i dostojna forma, okazała w swoim wzornictwie. Drewniane stopki nadają industrialnego charakteru oraz surowego wyrazu. Użycie dobrych materiałów konstrukcyjnych i wysokogatunkowej skóry typu nubuk jest dodatkowym atutem tego także dostojnego projektu. Korzystanie z tych jakościowych walorów daje gwarancję długiej satysfakcji użytkownika. Oprócz tradycyjnie zbudowanej konstrukcji i prawidłowym wykorzystaniu elementów, mebel taki jak **PRESTIGE**, spełnia rolę podstawową - wypoczynkową jak również funkcję okolicznościowej powierzchni spania. Zastosowanie podwójnego sprężynowania - sprężyna falista i kieszonkowa - szczególnie ma znaczenie przy zwłaszcza częstym użytkowaniu mebla. Dużym atutem **PRESTIGE** jest jego szeroki program brył z których można zbudować dowolną konfigurację idealnie pasującą do wybranych wnętrz.

PRESTIGE CHARAKTERYSTYKA



** Wszystkie wymiary podane są w centymetrach, +/- 3 cm



**WASZ
USMIECH
NAS
INSPIRUJE**





USIĄDZIESZ Z WRAŻENIA



FENKŚ

Każdy miłośnik domowego zacisza wie jak istotny w salonie jest odpowiedni mebel tapicerowany, z jego wszelkimi wygodami i dogodnościami. Mebel, który nie tylko spełnia swoje podstawowe funkcje ale urzekająco wpływa na samopoczucie właściciela jak i na wystroj wnętrza. Cały program modelu **PESARO** tak właśnie został stworzony aby pozostałe elementy wystroju wnętrza ze sobą współgrały, aby jego forma była swoistym łącznikiem wzornictwa całego otoczenia. Mebel o takim wzornictwie charakteryzuje zazwyczaj bardzo prosta forma dzięki czemu można ją z łatwością dopasować do najbardziej wysublimowanych przestrzeni. Największą zaletą **PESARO** jest jego gabaryt, który pomieści wieloosobową rodzinę lub przyjaciół podczas przyjemnych spotkań. **PESARO** podobnie jak każdy mebel z naszej oferty jest „ubrany” ze wszystkich stron tkaniną właściwą, zatem wnętrza w którym znajdzie miejsce na środku salonu w żaden sposób negatywnie nie wpływa na jego ocenę. Program **PESARO** wyposażony jest w szeroką gamę barków o różnych dodatkowych funkcjach jak również w bryły do bezpośredniego wypoczynku typu Relaks. To za sprawą tych wygod bryła, która stanie w ulubionym miejscu salonu stanie się rozchwytywaną strefą spędzania wolnego czasu.

PESARO CHARAKTERYSTYKA



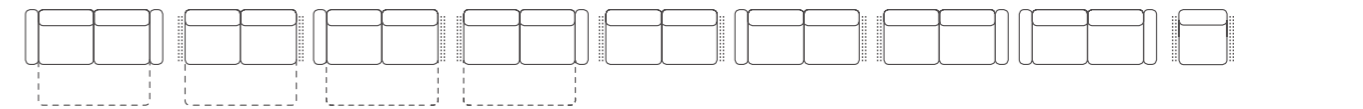
100% NATURA WYBÓR RODZAJU TKANINY WYBÓR KOLORU NICI WYBÓR KOLORU DREWNA OZDROBNIE POJEMNIK NA POŚCIEL SYSTEM ROZKŁADANIA PIANKA TYPU HR SPRĘŻYNA FALISTA PLECY TKANINA LUB SKÓRA BAREK SYSTEM CHŁODZENIA PÓŁKA NA LAPTOPA FUNKCJA SPANIA MASKOWNICA



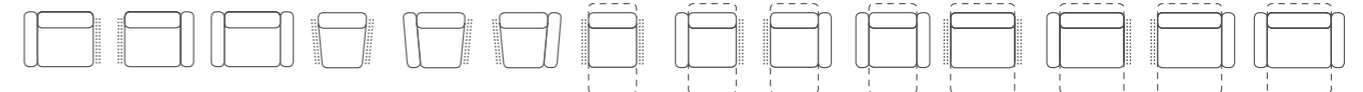
1 STOPKA DREWNIANA wg WZORNIKA 2 FUNKCJA RELAKS / TV 3 BLAT DLA URZĄDZEŃ PRZENOŚNYCH 4 FUNKCJA SPANIA typ DELFIN 192 x 120 cm

PESARO PROGRAM

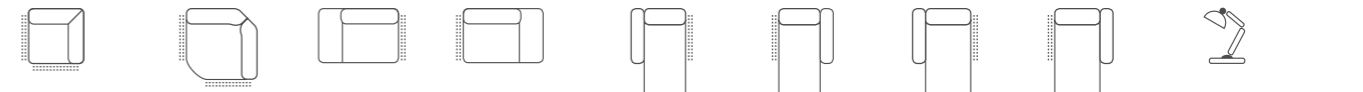
WYSOKOŚĆ BRYŁ W PROGRAMIE 77-95 cm :: KOMFORT SIEDZENIA, wys. 47, gł. 55 cm :: WYSOKOŚĆ STOPEK, 10 cm.



sofa 3 F szer. 243 gł. 97 sofa 2,5 F BB* szer. 141 gł. 97 sofa 2,5 FL* szer. 165 gł. 97 sofa 2,5 FR* szer. 165 gł. 97 sofa 2,5 BB szer. 141 gł. 97 sofa 2,5 L szer. 165 gł. 97 sofa 2,5 R szer. 165 gł. 97 sofa 2,5 szer. 189 gł. 97 fotel 1 BB szer. 61 gł. 97



fotel 1 L szer. 85 gł. 97 fotel 1 R szer. 85 gł. 97 fotel 1 szer. 109 gł. 97 fotel 1 TB szer. 77 gł. 97 fotel 1 TL szer. 101 gł. 97 fotel 1 TR szer. 101 gł. 97 fotel 1 EL BB szer. 61 gł. 97 fotel 1 L EL szer. 85 gł. 97 fotel 1 R EL szer. 85 gł. 97 fotel 1 EL szer. 109 gł. 97 fotel 1,5 EL BB szer. 71 gł. 97 fotel 1,5 L EL szer. 95 gł. 97 fotel 1,5 R EL szer. 95 gł. 97 fotel 1,5 EL szer. 119 gł. 97



EM szer. 97 gł. 97 E szer. 125 gł. 125 OTML /BOX/ szer. 102 gł. 97 + poj. na pościel OTMR /BOX/ szer. 102 gł. 97 + poj. na pościel LL /60//BOX/ szer. 84 gł. 169 + poj. na pościel LR /60//BOX/ szer. 84 gł. 169 + poj. na pościel LL /70//BOX/ szer. 94 gł. 169 + poj. na pościel LR /70//BOX/ szer. 94 gł. 169 + poj. na pościel Lampka - OPCJA

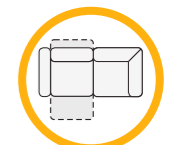


barek BK szer. 41 gł. 94 wys. 52 dwa chłodzenia barek BKT szer. 41 gł. 94 wys. 52 dwa chłodzenia, ładowarka barek BKU szer. 41 gł. 94 wys. 52 dwa chłodzenia, USB półka pod laptopa PL szer. 41 gł. 88 wys. 52 półka pod laptopa PLT szer. 41 gł. 88 wys. 52 ładowarka półka pod laptopa PLU szer. 41 gł. 88 wys. 52 USB



barek BK TRAPEZ szer. 41 gł. 94 wys. 52 dwa chłodzenia barek BKT TRAPEZ szer. 41 gł. 94 wys. 52 dwa chłodzenia, ładowarka barek BKU TRAPEZ szer. 41 gł. 94 wys. 52 dwa chłodzenia, USB półka pod laptopa PL TRAPEZ szer. 41 gł. 94 wys. 52 dwa chłodzenia, USB półka pod laptopa PLT TRAPEZ szer. 41 gł. 94 wys. 52 ładowarka półka pod laptopa PLU TRAPEZ szer. 41 gł. 94 wys. 52 USB

* Powierzchnia do spania tylko przy zestawieniu z inną bryłą zestawu. ** Wszystkie wymiary podane są w centymetrach, +/- 3 cm



MOŻEMY ŁĄCZYĆ FOTEL ELEKTRYCZNY Z CZĘŚCIĄ NAROZNA. WYMIAR „EM” ULEGA ZMIANIE O 3CM OD STRONY ŁĄCZENIA FOTEŁA „EL” i „W”.



DOPASOWANY DO POTRZEB



FENIKS

Charakteryzuje się tym, że ma dużą możliwość konfiguracji własnego układu spośród brył programowych. To „rodzina” brył bardzo wygodnych i eleganckich modułów. Wizerunkowa masywność modelu wynika z zastosowania wysokiej jakości materiałów obiciowych jak i komponentów konstrukcyjnych, meblarskich.

Wysoko elastyczne pianki poliuretanowe, które bezpośrednio wpływają na odczuwanie komfortu wypoczynku spoczywają na jego konstrukcji. Ta z kolei jest wykonana z drewna liściastego i płyty meblowej sezonowanej i utrzymywanej we właściwej wilgotności.

To właśnie takie przechowywanie materiałów konstrukcyjnych wpływa bezpośrednio na wieloletnią żywotność mebla podczas dwudziestoczerogodzinnego użytkowania.

Tkaniny, które proponujemy w naszych meblach charakteryzują się wysokim współczynnikiem testu Martindale'a. Test na ścieranie przechodzą tylko takie tkaniny w których to na krosnach, zastosowano odpowiedni surowiec. Kolejny materiał obiciowy bardzo dobrze wyglądający na meblu **MOTION** to skóry o wysokim współczynnikiem elastyczności i sprężystości. Nasze skóry meblowe to wysokogatunkowy produkt z europejskich garbarni.

MOTION OPIS



- 1 | FUNKCJA SPANIA typ SEDALIFT 196 x 144 cm
- 2 | BAREK Z GNIAZDAMI CHŁODZĄCYMI
- 3 | STOPKI: DREWNIANE I METALOWE wg WZORNIKA

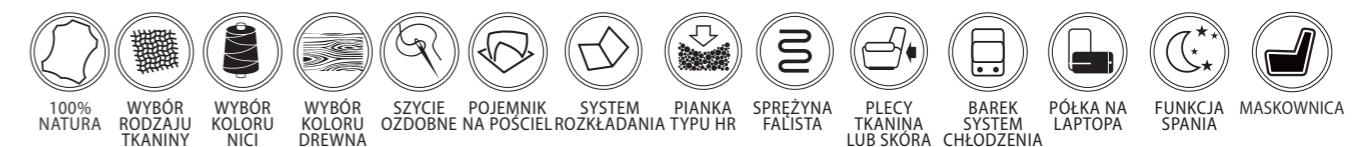


MOTION PROGRAM

WYSOKOŚĆ BRYŁ W PROGRAMIE 99 cm :: KOMFORT SIEDZENIA, wys. 45, gł. 56 cm :: WYSOKOŚĆ STOPEK, 3 cm.

sofa 2,5 FL szer. 185 gł. 99	sofa 2,5 FR szer. 185 gł. 99	sofa 2,5 F szer. 210 gł. 99 pow. spania 196 x 144	sofa 2,5 F BB szer. 160 gł. 99	sofa 2,5 BB szer. 160 gł. 99	fotel 2,5 BB S szer. 160 gł. 99 + poj. na pościel	fotel 1,5 BB szer. 83 gł. 99	fotel 1,5 BB EL szer. 83 gł. 99 elek. funk. RELAX	fotel 1 BB MN szer. 83 gł. 99 manual. funk. RELAX	fotel 1 BB szer. 68 gł. 99
fotel 1 BB S szer. 68 gł. 99 + poj. na pościel	fotel 1 BB EL szer. 68 gł. 99 elek. funk. RELAX	fotel 1 BB MN szer. 68 gł. 99 manual. funk. RELAX	fotel 1 EL szer. 118 gł. 99 elek. funk. RELAX	fotel 1 MN szer. 118 gł. 99 manual. funk. RELAX	fotel 1 szer. 118 gł. 99	LL /BOX/ szer. 106 gł. 160 + poj. na pościel	LR /BOX/ szer. 106 gł. 160 + poj. na pościel	OTML /BOX/ szer. 111 gł. 99 + poj. na pościel	OTMR /BOX/ szer. 111 gł. 99 + poj. na pościel
E szer. 110 gł. 110	pufa P szer. 60 gł. 99 wys. 45 + poj. na pościel	barek BK szer. 42 gł. 99 wys. 98 dwa chłodzenia	półka pod laptopa PL szer. 42 gł. 99 wys. 98	bok lewy BOK/L szer. 25 gł. 99 wys. 71	bok lewy BOK/R szer. 25 gł. 99 wys. 71				

MOTION CHARAKTERYSTYKA



* Producent zastrzega sobie prawo do stosowania innego nazewnictwa przy elementach kończących lub rozpoczynających z boku. Różnice mogą wystąpić między katalogiem, a dokumentem sprzedaży oraz etykietą na meblu. Przykładowe wyjaśnienia patrz „Objaśnienia stosowanych symboli” str. 150-152

** Wszystkie wymiary podane są w centymetrach, +/- 3 cm

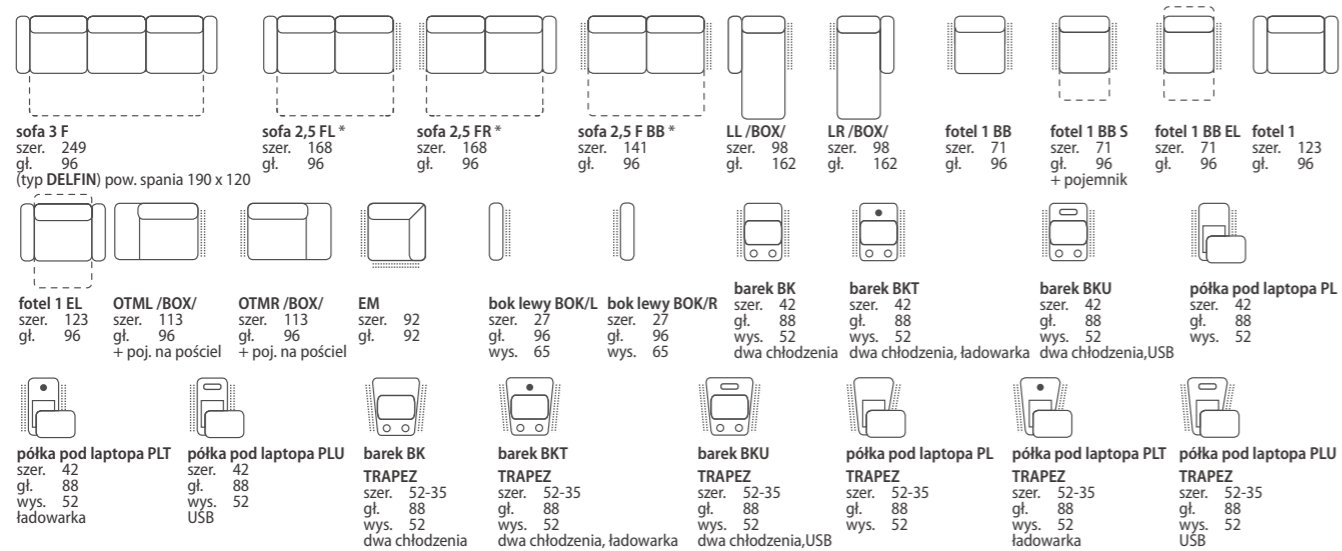




- 1 | OBSZERNY POJEMNIK
2 | ŁADOWARKA BEZPRZEWODOWA
3 | STREFA RELAKSU / TV

LORENZO
PROGRAM

WYSOKOŚĆ BRYŁ. W PROGRAMIE 99 cm :: KOMFORT SIEDZENIA, wys. 47, gł. 62 cm :: WYSOKOŚĆ STOPEK, 13 cm.

LORENZO
CHARAKTERYSTYKA

* Producent zastrzega sobie prawo do stosowania innego nazewnictwa przy elementach kończących lub rozpoczynających z bokiem. Różnice mogą wystąpić między katalogiem, a dokumentem sprzedaży oraz etykietą na meblu. Przykładowe wyjaśnienia patrz „Objaśnienia stosowanych symboli” str. 150-152
** Wszystkie wymiary podane są w centymetrach, +/- 3 cm

WIELE
MOŻLIWOŚCI

FENKS

Praktyczne rozwiązania dla wielu współczesnych i nowoczesnych wnętrz. Model LORENZO to na wskroś nowoczesna forma z funkcją relaksacyjno-wypoczynkową. Lekkość optyczna tego mebla bezpośrednio nawiązuje do dobrego europejskiego wzornictwa. Bryła modelu LORENZO jest pozbawiona jakichkolwiek zbędnych dekoracji, a swój wizerunek opiera tylko na przebiegu łagodnych i zmysłowych liniach.

Konstrukcja siedzenia oparta na sprężynach o starannie dobranych długościach co daje gwarancję na długi okres użytkowania. Jak w każdym naszym meblu tak i w modelu LORENZO zadaliśmy o dodatkowe schowki w postaci dużego pojemnika w części longchair'a. Zarówno sofa jak i narożnik jest w wymiarach pasujących do mieszkań o małym metrażu. LORENZO to mebel znakomicie nadający się do łączenia kolorów i gatunków tkanin.



PODZIEL SIĘ WNĘTRZEM



FENIKS

W tym projekcie kontynuujemy chęć prezentacji form meblowych, które w łatwy i przyjemny sposób można samemu budować w dowolne bryły przestrzenne. Nasz wzornik tkanin i skór meblowych tylko podkreśla tę ponadczasową formę meblową. W tym konkretnym przypadku można stwierdzić, że jedna z wielu cech doskonałego kształtu jest współtworząca całość pomieszczenia. Ta suma w znaczny sposób wpływa na charakter otoczenia w którym istnieje oraz ma znaczną wartość emocjonalną w jej czasie przebywania.

GENESIS swoją formą i funkcją jest tak pomyślany, aby ukończyć każdą potrzebę wygody.

Wygodny i ergonomiczny stosunek siedzenia do oparcia wsparty dodatkowo pozycjonowanymi zagłówkami i przestronną powierzchnią spania jest odpowiednim wyborem na wieczorne spędzanie czasu w gronie najbliższych.

* Producent zastrzega sobie prawo do stosowania innego nazewnictwa przy elementach kończących lub rozpoczynających z bokiem. Różnice mogą wystąpić między katalogiem, a dokumentem sprzedaży oraz etykietą na meblu. Przykładowe wyjaśnienia patrz „Objaśnienia stosowanych symboli” str. 150-152

** Wszystkie wymiary podane są w centymetrach, +/- 3 cm



1 OBSZERNY POJEMNIK NA POŚCIEŁ 2 FUNKCJA SPANIA typ SEDALIFT 196 x 144 cm 3 REGULOWANY ZAGŁÓWEK

GENESIS PROGRAM

WYSOKOŚĆ BRYŁ W PROGRAMIE 81-99 cm :: KOMFORT SIEDZENIA, wys. 45, gł. 58 cm :: WYSOKOŚĆ STOPEK, 4 cm.

sofa 2,5 F szer. 206 gł. 110 pow. spania 196 x 144	sofa 2,5 FL szer. 184 gł. 110	sofa 2,5 FR szer. 184 gł. 110	sofa 2,5 F BB szer. 160 gł. 110	sofa 2,5 BB S szer. 160 gł. 110	sofa 2,5 BB szer. 160 gł. 110	sofa 2,5 szer. 206 gł. 110	fotel 1,5 BB szer. 80 gł. 110	fotel 1,5 BB S szer. 80 gł. 110 + pojemnik	fotel 1,5 BB EL szer. 80 gł. 110
fotel 1 BB szer. 70 gł. 110	fotel 1 BB EL szer. 70 gł. 110	fotel 1 szer. 130 gł. 110	fotel 1 EL szer. 130 gł. 110	E szer. 135 gł. 135	EN szer. 110 gł. 110	LL /BOX/ szer. 105 gł. 178 + poj. na pościel	LR /BOX/ szer. 105 gł. 178 + poj. na pościel	OTML /BOX/ szer. 113 gł. 110 + poj. na pościel	OTMR /BOX/ szer. 113 gł. 110 + poj. na pościel
barek BK szer. 41 gł. 103 wys. 55 dwa chłodzenia	półka pod laptopa PL szer. 41 gł. 103 wys. 55	bok lewy BOK/L szer. 23 gł. 110 wys. 53	bok lewy BOK/R szer. 23 gł. 110 wys. 53	pufa P szer. 60 gł. 104 wys. 45					

GENESIS CHARAKTERYSTYKA







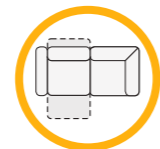
1 FUNKCJA SPANIA typ DELFIN 200 x 116 cm 2 OBSZERNY POJEMNIK NA POŚCIEL 3 REGULOWANY, UNIWERSALNY ZAGŁÓWEK

BAGGIO PROGRAM

WYSOKOŚĆ BRYŁ W PROGRAMIE 86-101 cm :: KOMFORT SIEDZENIA, wys. 46, gł. 52 cm :: WYSOKOŚĆ STOPEK, 4 cm.

sofa 3 F szer. 223 gł. 100 pow. spania 189 x 116	sofa 2,5 FL* szer. 167 gł. 100	sofa 2,5 FR* szer. 167 gł. 100	sofa 2,5 F BB* szer. 151 gł. 100	sofa 2,5 BB szer. 151 gł. 100	fotel 1 szer. 95 gł. 100	fotel 1 BB szer. 62 gł. 100	fotel 1 BB EL szer. 62 gł. 100	OTL /BOX/ szer. 102 gł. 195 + poj. na pościel	OTR /BOX/ szer. 102 gł. 195 + poj. na pościel
LL /BOX/ szer. 92 gł. 162 + poj. na pościel	LR /BOX/ szer. 92 gł. 162 + poj. na pościel	EM szer. 96 gł. 96 + ruchome zagłówki	OTML /BOX/ szer. 102 gł. 100 + poj. na pościel	OTMR /BOX/ szer. 102 gł. 100 + poj. na pościel	barek BK szer. 41 gł. 95 wys. 55 dwa chłodzenia	półka pod laptopa PL szer. 41 gł. 95 wys. 55	bok lewy BOK/L szer. 16 gł. 99 wys. 60	bok lewy BOK/R szer. 16 gł. 99 wys. 60	

BAGGIO CHARAKTERYSTYKA



MOŻEMY ŁĄCZYĆ FOTEL ELEKTRYCZNY Z CZĘŚCIĄ NAROŻNĄ. WYMIAR „EM” ULEGA ZMIANIE O 3CM OD STRONY ŁĄCZENIA FOTELE „EL” I „W”.

ŚWIADOMY WYBÓR



FENKS

Prezentowany program to praktyczne rozwiązania dla wielu współczesnych i nowoczesnych wnętrz. Model **BAGGIO** jest nowoczesną formą z okazjonalną funkcją spania typu „Delfin”. Zarówno wzorniczo jak i optycznie mebel przywodzi na myśl dobre polskie wzornictwo. **BAGGIO** jest pozbawiony ostrych i zdecydowanych cięć, a wszystkie linie przebiegają łagodnie podkreślając tę ciekawą formę. Konstrukcja siedzenia oparta na sprężynach o wysokiej charakterystyce sprężystości co daje gwarancję na użytkowanie mebla przez bardzo długi okres. W zestawie narożnym oprócz standardowego pojemnika pod siedzeniem w części „longchair” znajduje się dodatkowy i bardzo pojemny schowek. Zarówno sofa jak i narożnik jest w wymiarach pasujących do mieszkań o klasycznym metrażu. Wszystko jest zbudowane na solidnej konstrukcji drewniano-sklejkowej oraz płyty meblowej. **BAGGIO** to mebel znakomicie nadający się do łączenia kolorów, gatunków tkanin i skór meblowych.

* Producent zastrzega sobie prawo do stosowania innego nazewnictwa przy elementach kończących lub rozpoczynających z bokiem. Różnice mogą wystąpić między katalogiem, a dokumentem sprzedaży oraz etykietą na meblu. Przykładowe wyjaśnienia patrz „Objaśnienia stosowanych symboli” str. 150-152
** Wszystkie wymiary podane są w centymetrach, +/- 3 cm



**TWORZYMYS
DLA
WASZEGO
SZCZĘŚCIA**



KOMFORT PLUS PREZENCJA



FENKS

Zgrabna i ponadczasowa forma. O kształtach lekkich i design'erskich. Smukłość modelu **BENETTO** uzyskana została przez zastosowanie wysokich stopek meblowych. Ten mebel o nietypowej formie, nie jest tylko propozycją o oczywistych kształtach, ale również doskonałą alternatywą posiadającą wygodną i obszerną powierzchnię spania. **BENETTO** zaskakuje swoją funkcjonalnością również przez swój niewielki gabaryt. To dzięki niemu sofa jest dobrym wyborem dla wnętrz o ograniczonych powierzchniach mieszkalnych. Konstrukcja mocna i solidna zbudowana na potrzeby wygody i ergonomii, dlatego też nie powinno dziwić, że zaskakujący komfort, a i długi wypoczynek w długie wieczory będą ukojeniem w jego przytulności. Model **BENETTO** doskonale prezentuje się w tkaninach wysokogatunkowych pod względem jakości koloru, tekstury oraz testu wytrzymałości na ścieranie. Wszystkie tkaniny z naszego próbnika są szczególnie podkreślają zalety mebla jak również spełniają wszystkie wysublimowane potrzeby właściciela.

* Producent zastrzega sobie prawo do stosowania innego nazewnictwa przy elementach kończących lub rozpoczynających z bokiem. Różnice mogą wystąpić między katalogiem, a dokumentem sprzedaży oraz etykietą na meblu. Przykładowe wyjaśnienia patrz „Objaśnienia stosowanych symboli” str. 150-152

** Wszystkie wymiary podane są w centymetrach, +/- 3 cm

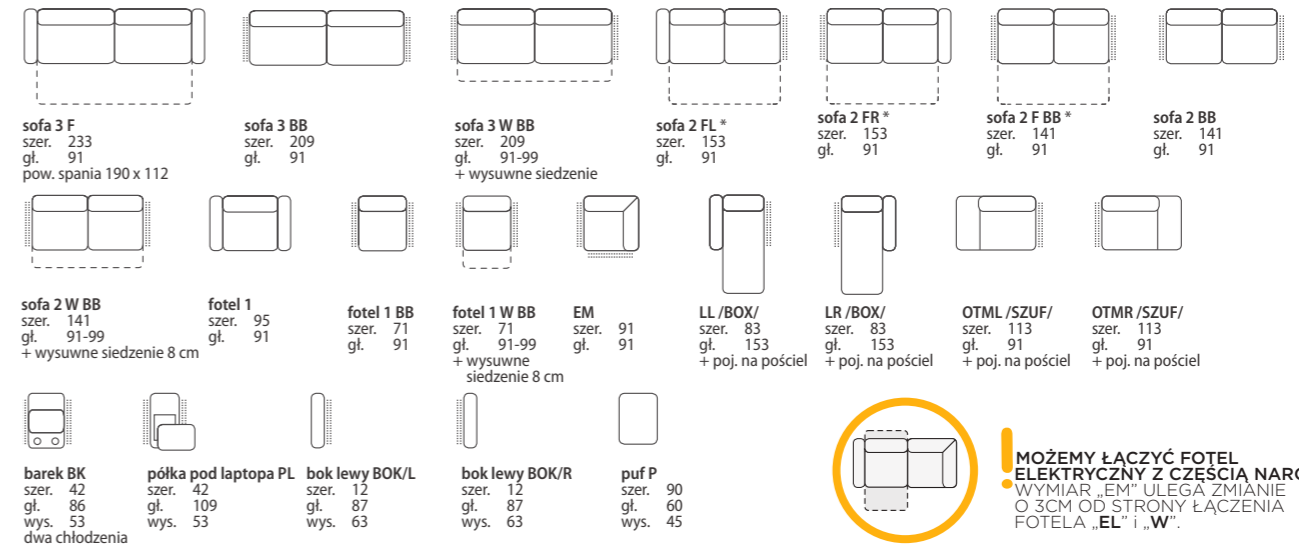
BENETTO OPIS



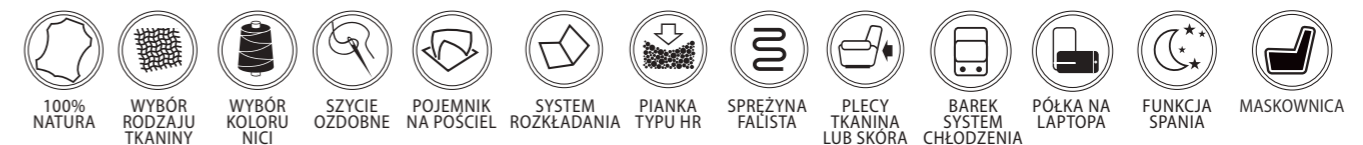
1 FUNKCJA SPANIA typ DELFIN 190 x 112 cm 2 SZEROKI WYBÓR KOLORU STOPEK 3 POJEMNE MIEJSCA NA POŚCIEL

BENETTO PROGRAM

WYSOKOŚĆ BRYŁ W PROGRAMIE 97 cm :: KOMFORT SIEDZENIA, wys. 45, gł. 53 cm :: WYSOKOŚĆ STOPEK, 13 cm.



BENETTO CHARAKTERYSTYKA



GARRET[®]



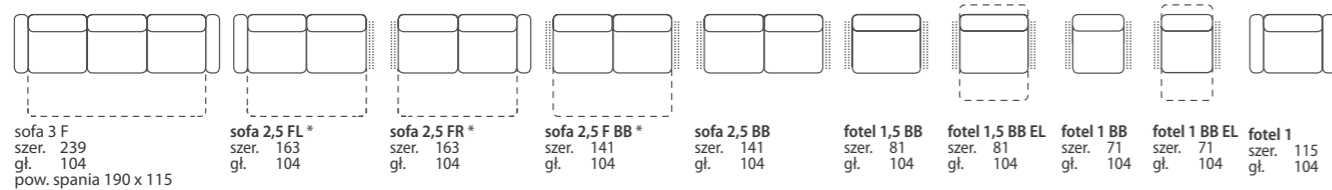
Na zdjęciu: BOK/L-1BB EL-1BB-EM-2,5F R // Skóra: Toledo Khaki z kolekcji firmy Ad Hulst



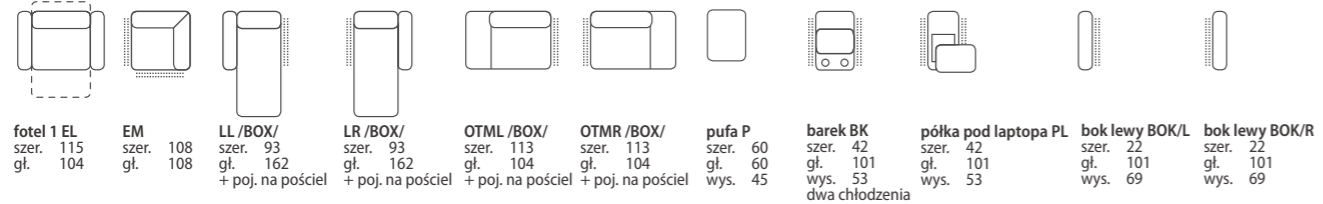
1 INTUICYJNA REGULACJA KĄTA ZAGŁÓWKA | 2 ELEKTRYCZNE STEROWANIE POWIERZCHNIĄ RELAKSU | 3 PRZESTRONNA POWIERZCHNIA SPANIA typ DELFIN 190 x 115 cm

GARRET PROGRAM

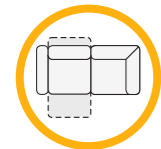
WYSOKOŚĆ BRYŁ W PROGRAMIE 83-104 cm :: KOMFORT SIEDZENIA, wys. 47, gł. 55 cm :: WYSOKOŚĆ STOPEK, 10 cm.



sofa 3 F szer. 239 gł. 104 pow. spania 190 x 115
sofa 2,5 FL* szer. 163 gł. 104
sofa 2,5 FR* szer. 163 gł. 104
sofa 2,5 F BB* szer. 141 gł. 104
sofa 2,5 BB szer. 141 gł. 104
fotel 1,5 BB szer. 81 gł. 104
fotel 1,5 BB EL szer. 81 gł. 104
fotel 1 BB szer. 71 gł. 104
fotel 1 BB EL szer. 71 gł. 104
fotel 1 szer. 115 gł. 104



fotel 1 EL szer. 115 gł. 104
EM szer. 108 gł. 108
LL/BOX/ szer. 93 gł. 162 + poj. na pościel
LR/BOX/ szer. 93 gł. 162 + poj. na pościel
OTML/BOX/ szer. 113 gł. 104 + poj. na pościel
OTMR/BOX/ szer. 113 gł. 104 + poj. na pościel
pufa P szer. 60 gł. 60 wys. 45
barenk BK szer. 42 gł. 101 wys. 53 dwa chłodzenia
półka pod laptopa PL szer. 42 gł. 101 wys. 53
bok lewy BOK/L szer. 22 gł. 101 wys. 69
bok lewy BOK/R szer. 22 gł. 101 wys. 69



MOŻEMY ŁĄCZYĆ FOTEL ELEKTRYCZNY Z CZĘŚCIĄ NAROŻNĄ. WYMIAR „EM” ULEGA ZMIANIE O 3CM OD STRONY ŁĄCZENIA FOTELE „EL” I „W”.

GARRET CHARAKTERYSTYKA



100% NATURA
WYBÓR RODZAJU TKANINY
WYBÓR KOLORU NICI
WYBÓR KOLORU DREWNA
SZYBIE OZDOBNE
POJEMNIK NA POŚCIEL
SYSTEM ROZKŁADANIA
PIANKA TYPU HR
SPRĘŻYNA FALISTA
PLECY TKANINA LUB SKÓRA
BAREK SYSTEM CHŁODZENIA
PÓŁKA NA LAPTOPA
FUNKCJA SPANIA
MASKOWNICA

POŚRÓD RADOŚCI



FENKS

Jest kontynuacją mebli o szeroko rozbudowanym programie brył z których można zbudować niezależną formę przestrzenną pasującą do wybranego wnętrza. Program **GARRET** oferuje bardzo miękkie i komfortowe siedzenia, a także odpowiednie pod względem ergonomii wyprofilowane oparcia z możliwością regulacji kąta zagłówka. Podobnie jak we wszystkich naszych kolekcjach mebli, tak i w programie **GARRET** bez wkładania większego wysiłku, prostymi ruchami przekształcimy komfortowy mebel w równie wygodne miejsce o znacznej powierzchni do spania. Bryły **GARRET** zbudowane są z wyselekcjonowanego drewna o odpowiedniej wilgotności, co powoduje spokojne i dobre użytkowanie przez lata, a właściwy dobór tkanin i skór meblowych z naszej oferty gwarantuje poczucie udanego i trafnego zakupu.

* Producent zastrzega sobie prawo do stosowania innego nazewnictwa przy elementach kończących lub rozpoczynających z bokiem. Różnice mogą wystąpić między katalogiem, a dokumentem sprzedaży oraz etykietą na meblu. Przykładowe wyjaśnienia patrz „Objaśnienia stosowanych symboli” str. 150-152
** Wszystkie wymiary podane są w centymetrach, +/- 3 cm

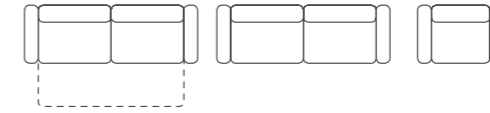
TERAZ I NA PRZYSZŁOŚĆ



Na zdjęciu: 3F // Tkanina: Sometimes 09 z kolekcji firmy Davis

LOGO PROGRAM

WYSOKOŚĆ BRYŁ W PROGRAMIE 99 cm :: KOMFORT SIEDZENIA, wys. 48, gł. 50 cm :: WYSOKOŚĆ STOPEK, 8,5 cm.




sofa 3 F
szer. 194
gł. 95
pow. spania 193 x 140

sofa 3
szer. 194
gł. 95

fotel 1
szer. 90
gł. 95

LOGO OPIS



1 POWIERZCHNIA SPANIA typ NOVA (it) 140 x 200 - TYLKO W 3 SOFA 2 STOPKI DREWNIANE wg WZORNIK 3 EL. PIKOWANE MEBLA - JAKO OPCJA - ZAMÓWIENIE

LOGO CHARAKTERYSTYKA



100%
NATURA



WYBÓR
RODZAJU
TKANINY



WYBÓR
KOLORU
NICI



WYBÓR
KOLORU
DREWNA



SZYCIE
OZDOBNE



SYSTEM
ROZKŁADANIA



PIANKA
TYPU HR



SILIKON



PLECY
TKANINA
LUB SKÓRA



FUNKCJA
SPANIA



ELEMENTY
PIKOWANE

* WSZYSTKIE POWYŻSZE WYMIARY SĄ PODANE W CENTYMETRACH

ORYGINALNIE NIETYPOWY



TOURISMO PROGRAM

WYSOKOŚĆ BRYŁ W PROGRAMIE 84-105 cm :: KOMFORT SIEDZENIA, wys. 45, gł. 54 cm :: WYSOKOŚĆ STOPEK, 17 cm.



sofa 3
szer. 202
gł. 106

sofa 2
szer. 152
gł. 106

fotel 1
szer. 90
gł. 106

TOURISMO OPIS



1 ZAGŁÓWEK Z WIELOMOKĄTAMI USTAWIENIA POZYCJI RELAKSU 2 STOPKI STAŁOWE, MEBLOWE BARWIONE

aqua
clean
TECHNOLOGY

Na zdjęciu: 3 + 1 // Tkanina: Alice 535 z kolekcji firmy Aquaclean

TOURISMO CHARAKTERYSTYKA



100%
NATURA



WYBÓR
RODZAJU
TKANINY



WYBÓR
KOLORU
NICI



SZYCIE
OZDOBNE



PIANKA
TYPU HR



SILIKON



SPRĘŻYNA
FALISTA



PLECY
TKANINA
LUB SKÓRA

** Wszystkie wymiary podane są w centymetrach, +/- 3 cm

PIĘKNO W PROSTOCIE

VOLTA PROGRAM

WYSOKOŚĆ BRYŁ W PROGRAMIE 92 cm :: KOMFORT SIEDZENIA, wys. 48, gł. 56 cm :: WYSOKOŚĆ STOPEK, 17 cm.



sofa 3
szer. 203
gł. 92

sofa 2
szer. 143
gł. 92

fotel 1
szer. 83
gł. 92

puf P
szer. 63
gł. 63
wys. 48



Na zdjęciu: 3 + 1 // Skóra: Hermes Nero z kolekcji firmy Ad Hulst

VOLTA OPIS



1 PRZESZCZIA OZDOBNE 2 STOPKI DREWNIANE NATURALNE LUB BARWIONE wg WZORNIKA

VOLTA CHARAKTERYSTYKA



** Wszystkie wymiary podane są w centymetrach, +/- 3 cm

STYL I POWAŻANIE

LORD PROGRAM

WYSOKOŚĆ BRYŁ W PROGRAMIE 73 cm :: KOMFORT SIEDZENIA, wys. 44, gł. 55 cm :: WYSOKOŚĆ STOPEK, 7/9 cm.



sofa 4
szer. 238
gł. 90

sofa 3
szer. 200
gł. 90

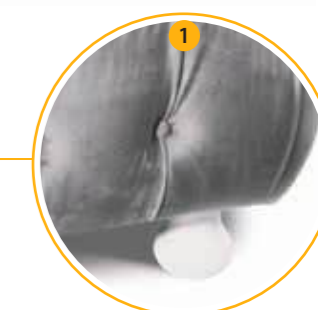

3 F
szer. 200
gł. 90
pow. spania 180 x 123

sofa 2
szer. 150
gł. 90

fotel 1
szer. 109
gł. 90

puf P
szer. 60
gł. 90
wys. 38

LORD OPIS



1 SZEROKI WYBÓR KOLORU I RODZAJU STOPEK MEBLOWYCH



Top
textil[®]

Na zdjęciu: 3 + 1 // Tkanina: Prestige 2763 z kolekcji firmy Top Textil

LORD CHARAKTERYSTYKA



100%
NATURA



WYBÓR
RODZAJU
TKANINY



WYBÓR
KOLORU
NICI



WYBÓR
KOLORU
DREWNA



SZYCIE
OZDOBNE



PIANKA
TYPU HR



SPRĘŻYNA
FALISTA



PLECY
TKANINA
LUB SKÓRA



ELEMENTY
PIKOWANE

** Wszystkie wymiary podane są w centymetrach, +/- 3 cm

HAMOND[®] przyjacielsko i uczynnie



WYSOKOŚĆ MEBLA 100 cm
KOMFORT SIEDZENIA, wys. 50, gł. 55 cm



fotel szer. 82
gł. 91

puf P szer. 70
gł. 50



YORK[®] towarzyski urok



WYSOKOŚĆ MEBLA 94 cm
KOMFORT SIEDZENIA, wys. 46, gł. 59 cm



fotel szer. 80
gł. 80

puf P szer. 70
gł. 55



PEARL[®] zawsze na miejscu



WYSOKOŚĆ BRYŁ W PROGRAMIE 87 cm
KOMFORT SIEDZENIA, wys. 50, gł. 43 cm



fotel 1 WS szer. 61
gł. 68

fotel 1 WS BB szer. 55
gł. 68

fotel 1 N szer. 61
gł. 61

fotel 1 N BB szer. 55
gł. 61

ławka 2 szer. 116
gł. 63

ławka 2 BB szer. 110
gł. 63



HAMILTON[®] siedząc lepiej smakuje



WYSOKOŚĆ MEBLA 100 cm
KOMFORT SIEDZENIA, wys. 50, gł. 47 cm



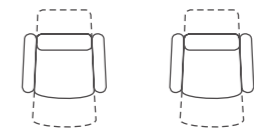
krzesło szer. 45
gł. 60



EASY[®] relaks już tu jest



WYSOKOŚĆ MEBLA 113 cm
KOMFORT SIEDZENIA, wys. 46, gł. 55 cm



fotel 1 EL RELAX szer. 66
gł. 88

fotel 1 MN RELAX szer. 66
gł. 88



ALTO[®] beztrosko i gościnnie



WYSOKOŚĆ MEBLA 102 cm
KOMFORT SIEDZENIA, wys. 53, gł. 46 cm



krzesło szer. 60
gł. 74

krzesło + kołatką szer. 60
gł. 74



PEDDA[®] zawsze z nami



WYSOKOŚĆ MEBLA 81 cm
KOMFORT SIEDZENIA, wys. 48, gł. 45 cm



krzesło szer. 54
gł. 63



P 1® pufa z przeszyciami

KOMFORT SIEDZENIA, wys. 40 cm

puf P
szer. 90
gt. 60**P 2**® pufa bez przeszyc

KOMFORT SIEDZENIA, wys. 40 cm

puf P
szer. 90
gt. 60**P 3**® pufa otwierana

KOMFORT SIEDZENIA, wys. 43 cm

puf P
szer. 61
gt. 61**P 4**® pufa otwierana

KOMFORT SIEDZENIA, wys. 43 cm


puf P
szer. 51
gt. 51**P 5**® pufa

KOMFORT SIEDZENIA, wys. 41 cm

puf P
szer. 51
gt. 51**Poduszka** P 40P 40
wym. 40 x 40 cmP 50
wym. 50 x 50 cmP 60
wym. 60 x 60 cm

** Wszystkie wymiary podane są w centymetrach, +/- 3 cm

KOLORY I RODZAJE MATERIAŁÓW

WYBARWIENIE STOPEK DREWNIANYCH
BUK

1_ORZECH + LISTWA CHROM 2_MAHOŃ 3_ORZECH



4_CZARNY 5_NATURALNY 6_BIELONY 7_BIAŁY


DĄB




8_RUSTYKALNY 9_NATURALNY 10_OLEJOWANY

WYBARWIENIE STOPEK METALOWYCH


KOLOR NICI STEBNUJĄCEJ




1_CHROMOWANA



2_CZARNA



3_MIEDZIANA



1 2 3 4 5 6 7

DODATKI I AKCESORIA

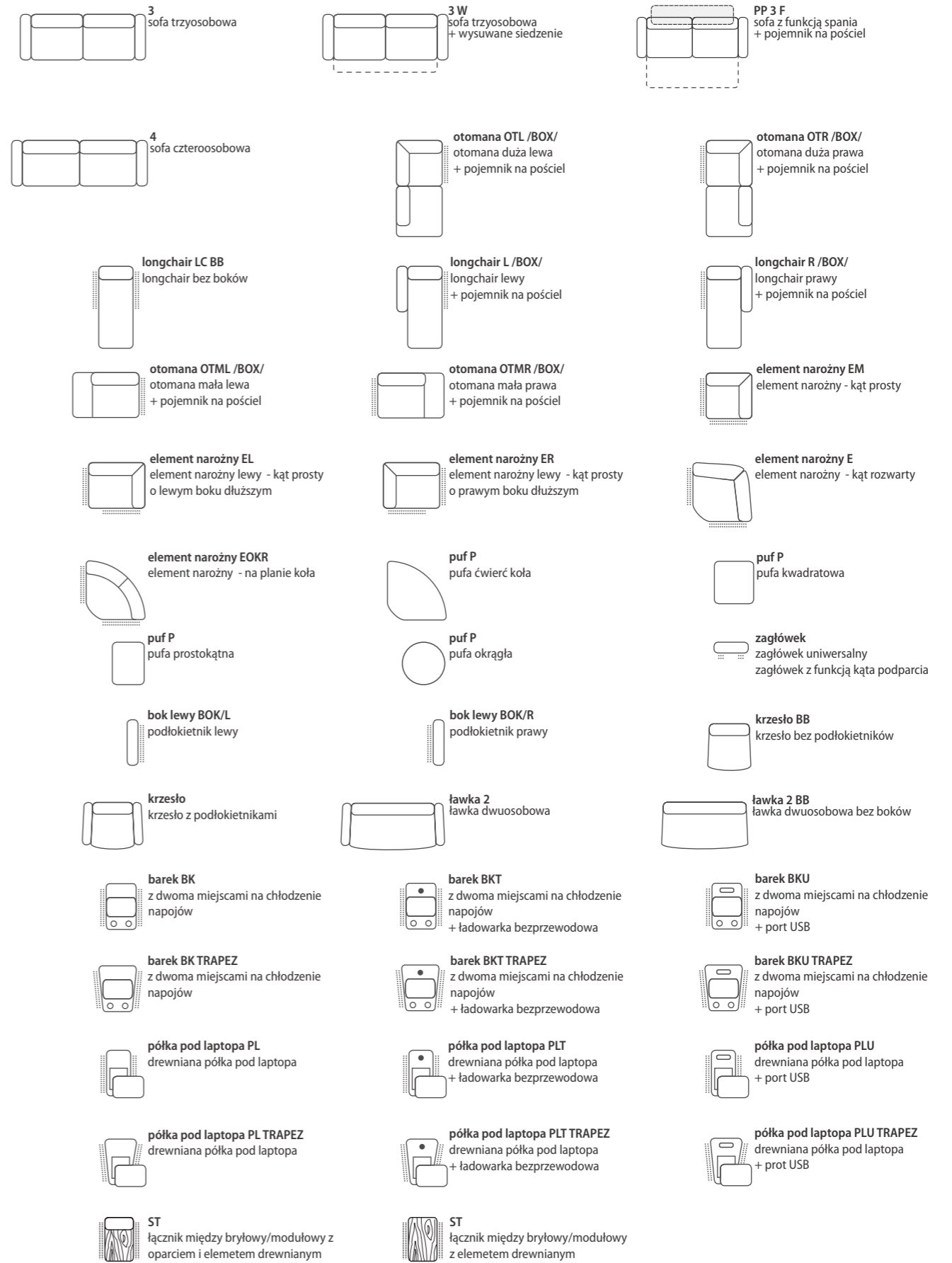
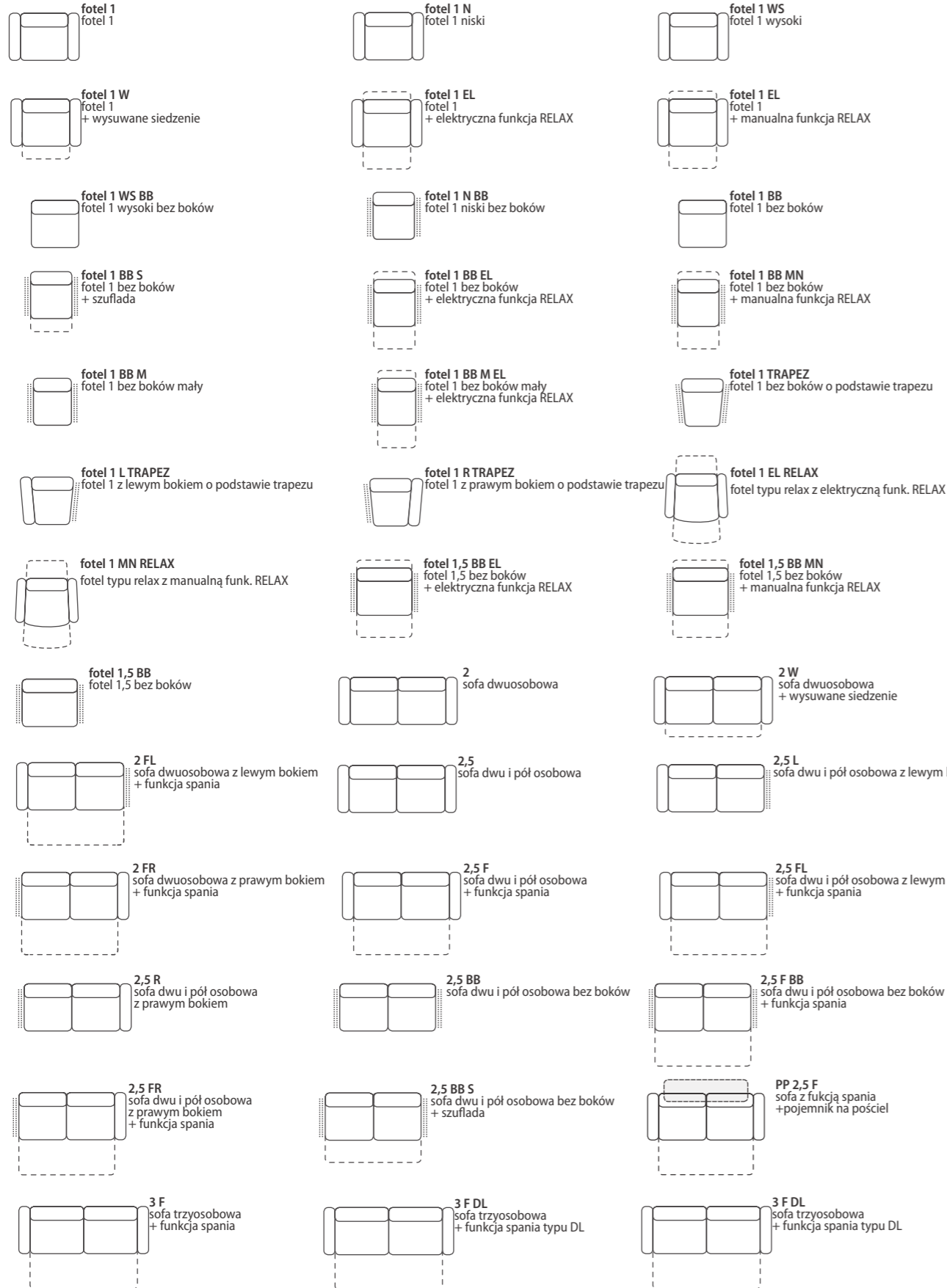
PODUSZKA typu „JASIEK”
40 x 40 cmŁADOWNIKA INDUKCYJNA W BRYŁACH
BAREK, PÓLKA POD LAPTOPAAKUMULATOR
czas pracy 120-150 cykli
ładowanie 4-6 godzinLAMPKA MEBLOWA DEDYKOWANA
MAYON I PESAROCOMODO
ŚRODKI DO PIELĘGNACJI SKÓR I TKANIN

Kupując meble chcielibyśmy aby służyły nam jak najdłużej i jak najdłużej pozostawały jak nowe. Codzienne użytkowanie, kontakt z tłuszczem, kolorowa odzież, promieniowanie UV, a także różne przypadkowe zdarzenia (zabrudzenia, plamy czy zadrapania) mają negatywny wpływ na wygląd naszych mebli. Dlatego tak ważną jest ich pielęgnacja. Kluczowe jest nie tylko czyszczenie ale przede wszystkim konserwacja czyli zabezpieczenie ich przed szkodliwym działaniem czynników zewnętrznych. Preparaty do impregnacji działają jak niewidzialny powłok i pozostawiają na meblu mikro-powłokę która chroni przed brudem i nadmiernym zużyciem. Bardzo ważne jest to aby proces impregnacji (szczególnie w przypadku mebli wykonanych ze skóry naturalnej) dokonać zaraz po zakupie mebla a jeszcze przed rozpoczęciem użytkowania. Pozwoli to uniknąć wielu problemów w przyszłości.

Do pielęgnacji mebli tapicerowanych zarówno w skórze naturalnej jak i tkaninie rekomendujemy specjalistyczne preparaty COMODO Lederzentrum, które jako jedyne na rynku posiadają pozytywną opinię Instytutu Przemysłu Skórzanego, są przebadane, polecane przez specjalistów i przede wszystkim bezpieczne.

BLENDY MASKUJĄCA
Blenda maskująca służy do estetycznego zakończenia bryły od strony braku podłokietnika.

OBJAŚNIENIA STOSOWANYCH SYMBOLI



MODEL	DREWNO	DREWNO / METAL	METAL CZARNY / DREWNO BUKOWE	METAL CZARNY / DREWNO DEBOWE	METAL CHROM	METAL CZARNY MAT	METAL MIEDZ	PLASTIK
ALISON					●	●	●	
ALLURE	●							
AZZARO						●		
BAGGIO	●							
BENETTO					●	●	●	
BERGAMO						●		
BOSS			●					
COMPAS					●	●	●	
COTTO	●							
CREMONA	●							
DOMUS	●							
ELEGANTE						●		
ESPACE						●		
ESPRIT						●		
EVOLUTION					●	●		
EXCELLENCE	●				●	●		
GARRET					●	●	●	
GENESIS	●				●			
GIOVANNI					●	●	●	
HUGO								●
ILLUSION								●
KALIA						●		
LOGO	●							
LOFT	●				●	●		
LORD	●							
LORENZO					●	●		
LUGANO						●		
MAYON					●	●		
MOTION	●				●			
PESARO	●							
PLANET			●	●	●	●		
PRESTIGE	●				●			
REGALE	●							
ROYAL	●							
SCANDIC					●	●	●	
SYCYLIA		●						
TIAGO			●					
TOURISMO					●	●		
VOLTA	●							

Niektóre materiały obiciowe mogą wykazywać typowe cechy dla tkanin tapicerskich: wrażliwość na dotyk i mienienie się tzn. różnicowanie połysku i odcienia uzależnione od kąta padania światła (nawet w tej samej partii materiału) np. w segmentach narożników połączonych ze sobą pod kątem oraz mechacenie, czyli mikrofibrzycę włókien (piling tj. powstawanie supełków / kuleczek na powierzchni tkaniny). Widoczne zgrubienia można usunąć ręcznie lub zlecić to profesjonalnej firmie. Wrażliwość na dotyk, mienienie się i mikrofibrzycę włókien to naturalne cechy tkanin, wynikające z ich właściwości.

Informacje zawarte w niniejszym katalogu nie są prawnie wiążące i nie stanowią oferty handlowej w rozumieniu art. 66 §1 Kodeksu cywilnego. Produkty oraz ich kolory przedstawione w katalogu mogą różnić się od wyrobów i kolorów rzeczywistych. FENIKS Zakład Produkcji Mebli Sp. z o.o. zastrzega sobie prawo wprowadzenia bez uprzedzenia zmian parametrów oraz wyglądu produktów przedstawionych w niniejszym katalogu.

MODEL	DREWNO	DREWNO / METAL	METAL CHROM	METAL CZARNY MAT	METAL MIEDZ	PLASTIK
-------	--------	----------------	-------------	------------------	-------------	---------

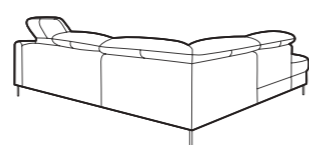
KRZESŁA I FOTELE

ALTO	●					
EASY				●		
HAMILTON	●					
HAMOND	●					
PEARL	●					
PEDDA	●					
YORK	●					

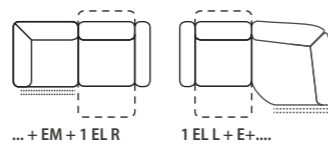
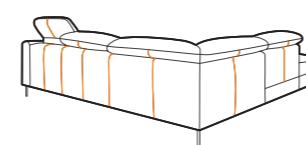
PUFY

P_1	●		●			
P_2	●		●			
P_3	●		●			
P_4	●		●			
P_5						●

ROZKRÓJ TKANINY NA TYLE MEBLA



ROZKRÓJ SKÓRY NA TYLE MEBLA

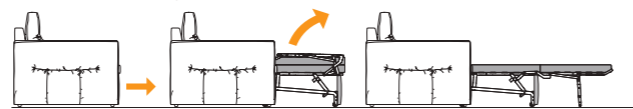


... + EM + 1 EL R

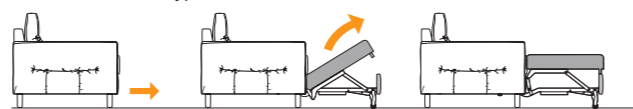
1 EL L + E+....

! UWAGA : MOŻEMY ŁĄCZYĆ ELEMENTY „EM” I „E” Z FOTELEM „EL” I „W” ŁĄCZENIE „EL” Z „EM” MOŻLIWE TYLKO Z JEDNEJ STRONY (DOT. ELEMENT „EM” KTÓRY ZWIĘKSZA WYMIAR O 3CM Z FOTELEM „EL” I „W”)

FUNKCJA SPANIA typ SEDALIFT



FUNKCJA SPANIA typ DELFIN



FUNKCJA SPANIA typ WŁOSKIEGO - LISTWA SPRĘŻYNUJĄCA



FUNKCJA SPANIA typ WŁOSKIEGO - MATA ELASTYCZNA

